



INSTITUTO ELECTORAL DE COAHUILA

I. INFORMACIÓN CONTABLE

- a) Estado de actividades del cuarto trimestre de 2025; (comparativo con el cuarto trimestre del ejercicio anterior)

Instituto Electoral de Coahuila

Estado de Actividades

Del 01 de octubre al 31 de diciembre de 2025 y 2024

(Cifras en Pesos)

Concepto	2025	2024
INGRESOS Y OTROS BENEFICIOS		
Ingresos de Gestión	0.00	0.00
Cuotas y Aportaciones de Seguridad Social	0.00	0.00
Contribuciones de Mejoras	0.00	0.00
Derechos	0.00	0.00
Productos	0.00	0.00
Aprovechamientos	0.00	0.00
Ingresos por Venta de Bienes y Prestación de Servicios	0.00	0.00
Participaciones, Aportaciones, Convenios, Incentivos Derivados de la Colaboración Fiscal, Fondos Distintos de Aportaciones, Transferencias, Asignaciones, Subsidios y Subvenciones, y Pensiones y Jubilaciones	80,476,920.97	76,373,933.13
Participaciones, Aportaciones, Convenios, Incentivos Derivados de la Colaboración Fiscal y Fondos Distintos de Aportaciones	0.00	0.00
Transferencias, Asignaciones, Subsidios y Subvenciones, y Pensiones y Jubilaciones	80,476,920.97	76,373,933.13
Otros Ingresos y Beneficios	35,135.78	45,331.36
Ingresos Financieros	35,133.59	45,244.89
Incremento por Variación de Inventarios	0.00	0.00
Disminución del Exceso de Estimaciones por Pérdida o Deterioro u Obsolescencia	0.00	0.00
Disminución del Exceso de Provisiones	0.00	0.00
Otros Ingresos y Beneficios Varios	2.19	86.47
Total de Ingresos y Otros Beneficios	80,512,056.75	76,419,264.49
GASTOS Y OTRAS PÉRDIDAS		
Gastos de Funcionamiento	71,261,107.70	66,452,433.77
Servicios Personales	39,559,580.95	38,184,337.97
Materiales y Suministros	11,593,214.35	6,506,868.67
Servicios Generales	20,108,312.40	21,761,227.13
Transferencias, Asignaciones, Subsidios y Otras Ayudas	52,056,414.24	41,823,820.99
Transferencias Internas y Asignaciones al Sector Público	6,637,022.00	0.00
Transferencias al Resto del Sector Público	0.00	0.00
Subsidios y Subvenciones	0.00	0.00
Ayudas Sociales	45,419,392.24	41,823,820.99
Pensiones y Jubilaciones	0.00	0.00
Transferencias a Fideicomisos, Mandatos y Contratos Análogos	0.00	0.00
Transferencias a la Seguridad Social	0.00	0.00
Donativos	0.00	0.00
Transferencias al Exterior	0.00	0.00
Participaciones y Aportaciones	0.00	0.00
Participaciones	0.00	0.00
Aportaciones	0.00	0.00
Convenios	0.00	0.00
Intereses, Comisiones y Otros Gastos de la Deuda Pública	0.00	0.00
Intereses de la Deuda Pública	0.00	0.00
Comisiones de la Deuda Pública	0.00	0.00
Gastos de la Deuda Pública	0.00	0.00
Costo por Coberturas	0.00	0.00
Apoyos Financieros	0.00	0.00
Otros Gastos y Pérdidas Extraordinarias	2,367,739.09	1,200,029.05
Estimaciones, Depreciaciones, Deterioros, Obsolescencia y Amortizaciones	2,367,737.80	1,200,027.53
Provisiones	0.00	0.00
Disminución de Inventarios	0.00	0.00
Otros Gastos	1.49	1.52
Inversión Pública	0.00	0.00
Inversión Pública no Capitalizable	0.00	0.00
Total de Gastos y Otras Pérdidas	125,685,261.03	109,476,283.81
Resultados del Ejercicio (Ahorro/Desahorro)	-45,173,204.28	-33,057,019.32

Bajo protesta de decir verdad declaramos que los Estados Financieros y sus notas, son razonablemente correctos y son responsabilidad del emisor.

AUTORIZÓ
GERARDO BLANCO GUERRA
SECRETARIO EJECUTIVO



INSTITUTO ELECTORAL DE COAHUILA

I. INFORMACIÓN CONTABLE

**b) Estado de actividades acumulado del 01 de enero al 31 de diciembre de 2025;
(comparativo con el periodo del 01 de enero al 31 de diciembre del ejercicio anterior)**

Instituto Electoral de Coahuila
Estado de Actividades
Del 01 de enero al 31 de diciembre de 2025 y 2024
(Cifras en Pesos)

Concepto	2025	2024
INGRESOS Y OTROS BENEFICIOS		
Ingresos de Gestión	0.00	0.00
Impuestos	0.00	0.00
Cuotas y Aportaciones de Seguridad Social	0.00	0.00
Contribuciones de Mejoras	0.00	0.00
Derechos	0.00	0.00
Productos	0.00	0.00
Aprovechamientos	0.00	0.00
Ingresos por Venta de Bienes y Prestación de Servicios	0.00	0.00
Participaciones, Aportaciones, Convenios, Incentivos Derivados de la Colaboración Fiscal, Fondos Distintos de Aportaciones, Transferencias, Asignaciones, Subsidios y Subvenciones, y Pensiones y Jubilaciones	508,304,536.04	595,589,096.35
Participaciones, Aportaciones, Convenios, Incentivos Derivados de la Colaboración Fiscal y Fondos Distintos de Aportaciones	0.00	0.00
Transferencias, Asignaciones, Subsidios y Subvenciones, y Pensiones y Jubilaciones	508,304,536.04	595,589,096.35
Otros Ingresos y Beneficios	145,791.37	298,406.54
Ingresos Financieros	143,172.54	297,819.84
Incremento por Variación de Inventarios	0.00	0.00
Disminución del Exceso de Estimaciones por Pérdida o Deterioro u Obsolescencia	0.00	0.00
Disminución del Exceso de Provisiones	0.00	0.00
Otros Ingresos y Beneficios Varios	2,618.83	586.70
Total de Ingresos y Otros Beneficios	508,450,327.41	595,887,502.89
GASTOS Y OTRAS PÉRDIDAS		
Gastos de Funcionamiento	288,181,408.63	316,407,212.92
Servicios Personales	169,494,101.06	188,097,527.17
Materiales y Suministros	16,225,468.87	16,250,089.36
Servicios Generales	102,461,838.70	112,059,596.39
Transferencias, Asignaciones, Subsidios y Otras Ayudas	208,224,592.77	231,080,740.73
Transferencias Internas y Asignaciones al Sector Público	29,071,986.00	9,180,864.80
Transferencias al Resto del Sector Público	0.00	0.00
Subsidios y Subvenciones	1,023,900.00	2,835,800.00
Ayudas Sociales	178,128,706.77	218,984,075.93
Pensiones y Jubilaciones	0.00	0.00
Transferencias a Fideicomisos, Mandatos y Contratos Análogos	0.00	0.00
Transferencias a la Seguridad Social	0.00	0.00
Donativos	0.00	80,000.00
Transferencias al Exterior	0.00	0.00
Participaciones y Aportaciones	0.00	0.00
Participaciones	0.00	0.00
Aportaciones	0.00	0.00
Convenios	0.00	0.00
Intereses, Comisiones y Otros Gastos de la Deuda Pública	0.00	0.00
Intereses de la Deuda Pública	0.00	0.00
Comisiones de la Deuda Pública	0.00	0.00
Gastos de la Deuda Pública	0.00	0.00
Costo por Coberturas	0.00	0.00
Apoyos Financieros	0.00	0.00
Otros Gastos y Pérdidas Extraordinarias	9,725,975.39	8,391,025.00
Estimaciones, Depreciaciones, Deterioros, Obsolescencia y Amortizaciones	9,725,970.24	8,390,997.07
Provisiones	0.00	0.00
Disminución de Inventarios	0.00	0.00
Otros Gastos	5.15	27.93
Inversión Pública	0.00	0.00
Inversión Pública no Capitalizable	0.00	0.00
Total de Gastos y Otras Pérdidas	506,131,976.79	555,878,978.65
Resultados del Ejercicio (Ahorro/Desahorro)	2,318,350.62	40,008,524.24

Bajo protesta de decir verdad declaramos que los Estados Financieros y sus notas, son razonablemente correctos y son responsabilidad del emisor.

AUTORIZÓ
GERARDO BLANCO GUERRA
SECRETARIO EJECUTIVO



INSTITUTO ELECTORAL DE COAHUILA

I. INFORMACIÓN CONTABLE

c) Estado de situación financiera al 31 de diciembre de 2025; (comparativo al 31 de diciembre del ejercicio anterior)

Instituto Electoral de Coahuila					
Estado de Situación Financiera					
Al 31 de diciembre de 2025 y al 31 de diciembre de 2024					
(Cifras en Pesos)					
Concepto	2025	2024	Concepto	2025	2024
ACTIVO			PASIVO		
Activo Circulante			Pasivo Circulante		
Efectivo y Equivalentes	35,588,338.39	52,305,186.94	Cuentas por Pagar a Corto Plazo	22,276,583.41	21,285,344.37
Derechos a Recibir Efectivo o Equivalentes	2,669,817.31	2,568,033.37	Documentos por Pagar a Corto Plazo	0.00	0.00
Derechos a Recibir Bienes o Servicios	0.00	3,099,796.20	Porción a Corto Plazo de la Deuda Pública a Largo Plazo	0.00	0.00
Inventarios	0.00	0.00	Títulos y Valores a Corto Plazo	0.00	0.00
Almacenes	0.00	0.00	Pasivos Diferidos a Corto Plazo	0.00	0.00
Estimación por Pérdida o Deterioro de Activos Circulantes	0.00	0.00	Fondos y Bienes de Terceros en Garantía y/o Administración a Corto Plazo	0.00	0.00
Otros Activos Circulantes	0.00	17,700.00	Provisiones a Corto Plazo	0.00	0.00
Total de Activos Circulantes	38,258,155.70	57,990,716.51	Otros Pasivos a Corto Plazo	0.00	301,737.96
Activo No Circulante			Total de Pasivos Circulantes	22,276,583.41	21,587,082.33
Inversiones Financieras a Largo Plazo	0.00	0.00	Pasivo No Circulante		
Derechos a Recibir Efectivo o Equivalentes a Largo Plazo	0.00	0.00	Cuentas por Pagar a Largo Plazo	0.00	0.00
Bienes Inmuebles, Infraestructura y Construcciones en Proceso	146,981,792.09	146,981,792.09	Documentos por Pagar a Largo Plazo	0.00	0.00
Bienes Muebles	41,615,420.45	40,500,559.29	Deuda Pública a Largo Plazo	0.00	0.00
Activos Intangibles	6,393,398.80	6,393,398.80	Pasivos Diferidos a Largo Plazo	0.00	0.00
Depreciación, Deterioro y Amortización Acumulada de Bienes	-49,868,364.04	-40,142,393.80	Fondos y Bienes de Terceros en Garantía y/o en Administración a Largo Plazo	284,441.65	259,906.95
Activos Diferidos	0.00	0.00	Provisiones a Largo Plazo	0.00	0.00
Estimación por Pérdida o Deterioro de Activos no Circulantes	0.00	0.00	Total de Pasivos No Circulantes	284,441.65	259,906.95
Otros Activos no Circulantes	0.00	0.00	Total del Pasivo	22,561,025.06	21,846,989.28
Total de Activos No Circulantes	145,122,247.30	153,733,356.38	HACIENDA PÚBLICA/PATRIMONIO		
Total del Activo	183,380,403.00	211,724,072.89	Hacienda Pública/Patrimonio Contribuido	17,840,000.00	17,840,000.00
			Aportaciones	0.00	0.00
			Donaciones de Capital	17,840,000.00	17,840,000.00
			Actualización de la Hacienda Pública/Patrimonio	0.00	0.00
			Hacienda Pública/Patrimonio Generado	110,711,382.92	139,769,088.59
			Resultados del Ejercicio (Ahorro/ Desahorro)	2,318,350.62	40,008,524.24
			Resultados de Ejercicios Anteriores	99,752,986.02	91,102,312.09
			Revalúos	44,607,470.08	44,607,470.08
			Reservas	0.00	0.00
			Rectificaciones de Resultados de Ejercicios Anteriores	-35,967,423.80	-35,949,217.82
			Exceso o Insuficiencia en la Actualización de la Hacienda Pública/Patrimonio	32,267,995.02	32,267,995.02
			Resultado por Posición Monetaria	0.00	0.00
			Resultado por Tenencia de Activos no Monetarios	32,267,995.02	32,267,995.02
			Total Hacienda Pública/Patrimonio	160,819,377.94	189,877,083.61
			Total del Pasivo y Hacienda Pública/Patrimonio	183,380,403.00	211,724,072.89

Bajo protesta de decir verdad declaramos que los Estados Financieros y sus notas, son razonablemente correctos y son responsabilidad del emisor.

AUTORIZÓ
GERARDO BLANCO GUERRA
SECRETARIO EJECUTIVO

I. INFORMACIÓN CONTABLE

d) Estado de variación en la hacienda pública del cuarto trimestre de 2025;

Instituto Electoral de Coahuila Estado de Variación en la Hacienda Pública Del 01 de octubre al 31 de diciembre de 2025 (Cifras en Pesos)					
Concepto	Hacienda Pública / Patrimonio Contribuido	Hacienda Pública / Patrimonio Generado de Ejercicios Anteriores	Hacienda Pública / Patrimonio Generado del Ejercicio	Exceso o Insuficiencia en la Actualización de la Hacienda Pública / Patrimonio	Total
Hacienda Pública / Patrimonio Contribuido Neto de 2025	17,840,000.00	0.00	0.00	0.00	17,840,000.00
Aportaciones	0.00	0.00	0.00	0.00	0.00
Donaciones de Capital	17,840,000.00	0.00	0.00	0.00	17,840,000.00
Actualización de la Hacienda Pública/ Patrimonio	0.00	0.00	0.00	0.00	0.00
Hacienda Pública / Patrimonio Generado Neto de 2025	0.00	108,306,446.19	47,491,554.90	0.00	155,798,001.09
Resultados del Ejercicio (Ahorro/Desahorro)	0.00	0.00	47,491,554.90	0.00	47,491,554.90
Resultados de Ejercicios Anteriores	0.00	99,752,986.02	0.00	0.00	99,752,986.02
Revalúos	0.00	44,607,470.08	0.00	0.00	44,607,470.08
Reservas	0.00	0.00	0.00	0.00	0.00
Rectificaciones de Resultados de Ejercicios Anteriores	0.00	-36,054,009.91	0.00	0.00	-36,054,009.91
Exceso o Insuficiencia en la Actualización de la Hacienda Pública / Patrimonio Neto de 2025	0.00	0.00	0.00	32,267,995.02	32,267,995.02
Resultado por Posición Monetaria	0.00	0.00	0.00	0.00	0.00
Resultado por Tenencia de Activos no Monetarios	0.00	0.00	0.00	32,267,995.02	32,267,995.02
Hacienda Pública/ Patrimonio Neto Final al 30 de septiembre de 2025	17,840,000.00	108,306,446.19	47,491,554.90	32,267,995.02	205,905,995.11
Cambios en la Hacienda Pública / Patrimonio Contribuido Neto de 2025	0.00	0.00	0.00	0.00	0.00
Aportaciones	0.00	0.00	0.00	0.00	0.00
Donaciones de Capital	0.00	0.00	0.00	0.00	0.00
Actualización de la Hacienda Pública/ Patrimonio	0.00	0.00	0.00	0.00	0.00
Variaciones de la Hacienda Pública / Patrimonio Generado Neto de 2025	0.00	0.00	-46,086,618.17	0.00	-46,086,618.17
Resultados del Ejercicio (Ahorro/Desahorro)	0.00	0.00	2,318,350.62	0.00	2,318,350.62
Resultados de Ejercicios Anteriores	0.00	0.00	47,491,554.90	0.00	47,491,554.90
Revalúos	0.00	0.00	0.00	0.00	0.00
Reservas	0.00	0.00	0.00	0.00	0.00
Rectificaciones de Resultados de Ejercicios Anteriores	0.00	0.00	86,586.11	0.00	86,586.11
Cambios en el Exceso o Insuficiencia en la Actualización de la Hacienda Pública / Patrimonio Neto de 2025	0.00	0.00	0.00	0.00	0.00
Resultado por Posición Monetaria	0.00	0.00	0.00	0.00	0.00
Resultado por Tenencia de Activos no Monetarios	0.00	0.00	0.00	0.00	0.00
Hacienda Pública / Patrimonio Neto Final al 31 de diciembre de 2025	17,840,000.00	108,306,446.19	2,404,936.73	32,267,995.02	160,819,377.94

Bajo protesta de decir verdad declaramos que los Estados Financieros y sus notas, son razonablemente correctos y son responsabilidad del emisor.

AUTORIZO
GERARDO BLANCO GUERRA
SECRETARIO EJECUTIVO



INSTITUTO ELECTORAL DE COAHUILA

I. INFORMACIÓN CONTABLE

e) Estado de variación en la hacienda pública del 01 de enero al 31 de diciembre de 2025;

<p>Instituto Electoral de Coahuila</p> <p>Estado de Variación en la Hacienda Pública</p> <p>Del 01 de enero al 31 de diciembre de 2025</p> <p>(Cifras en Pesos)</p>					
Concepto	Hacienda Pública / Patrimonio Contribuido	Hacienda Pública / Patrimonio Generado de Ejercicios Anteriores	Hacienda Pública / Patrimonio Generado del Ejercicio	Exceso o Insuficiencia en la Actualización de la Hacienda Pública / Patrimonio	Total
Hacienda Pública / Patrimonio Contribuido Neto de 2024	17,840,000.00	0.00	0.00	0.00	17,840,000.00
Aportaciones	0.00	0.00	0.00	0.00	0.00
Donaciones de Capital	17,840,000.00	0.00	0.00	0.00	17,840,000.00
Actualización de la Hacienda Pública/Patrimonio	0.00	0.00	0.00	0.00	0.00
Hacienda Pública / Patrimonio Generado Neto de 2024	0.00	99,760,564.35	40,008,524.24	0.00	139,769,088.59
Resultados del Ejercicio (Ahorro/Desahorro)	0.00	0.00	40,008,524.24	0.00	40,008,524.24
Resultados de Ejercicios Anteriores	0.00	91,102,312.09	0.00	0.00	91,102,312.09
Revalúos	0.00	44,607,470.08	0.00	0.00	44,607,470.08
Reservas	0.00	0.00	0.00	0.00	0.00
Rectificaciones de Resultados de Ejercicios Anteriores	0.00	-35,949,217.82	0.00	0.00	-35,949,217.82
Exceso o Insuficiencia en la Actualización de la Hacienda Pública / Patrimonio Neto de 2024	0.00	0.00	0.00	32,267,995.02	32,267,995.02
Resultado por Posición Monetaria	0.00	0.00	0.00	0.00	0.00
Resultado por Tenencia de Activos no Monetarios	0.00	0.00	0.00	32,267,995.02	32,267,995.02
Hacienda Pública/Patrimonio Neto Final de 2024	17,840,000.00	99,760,564.35	40,008,524.24	32,267,995.02	189,877,083.61
Cambios en la Hacienda Pública / Patrimonio Contribuido Neto de 2025	0.00	0.00	0.00	0.00	0.00
Aportaciones	0.00	0.00	0.00	0.00	0.00
Donaciones de Capital	0.00	0.00	0.00	0.00	0.00
Actualización de la Hacienda Pública/Patrimonio	0.00	0.00	0.00	0.00	0.00
Variaciones de la Hacienda Pública / Patrimonio Generado Neto de 2025	0.00	8,650,673.93	-37,708,379.60	0.00	-29,057,705.67
Resultados del Ejercicio (Ahorro/Desahorro)	0.00	0.00	2,318,350.62	0.00	47,491,554.90
Resultados de Ejercicios Anteriores	0.00	8,650,673.93	-40,008,524.24	0.00	-31,357,850.31
Revalúos	0.00	0.00	0.00	0.00	0.00
Reservas	0.00	0.00	0.00	0.00	0.00
Rectificaciones de Resultados de Ejercicios Anteriores	0.00	0.00	-18,205.98	0.00	-104,792.09
Cambios en el Exceso o Insuficiencia en la Actualización de la Hacienda Pública / Patrimonio Neto de 2025	0.00	0.00	0.00	0.00	0.00
Resultado por Posición Monetaria	0.00	0.00	0.00	0.00	0.00
Resultado por Tenencia de Activos no Monetarios	0.00	0.00	0.00	0.00	0.00
Hacienda Pública / Patrimonio Neto Final al 31 de diciembre de 2025	17,840,000.00	108,411,238.28	2,300,144.64	32,267,995.02	160,819,377.94

Bajo protesta de decir verdad declaramos que los Estados Financieros y sus notas, son razonablemente correctos y son responsabilidad del emisor.

AUTORIZÓ
GERARDO BLANCO GUERRA
SECRETARIO EJECUTIVO

I. INFORMACIÓN CONTABLE

f) Estado de cambios en la situación financiera del cuarto trimestre de 2025;

Instituto Electoral de Coahuila
Estado de Cambios en la Situación Financiera
Del 01 de octubre al 31 de diciembre de 2025
(Cifras en Pesos)

Concepto	Origen	Aplicación
ACTIVO	38,928,877.97	942,164.42
Activo Circulante	36,561,140.37	0.00
Efectivo y Equivalentes	36,194,810.32	0.00
Derechos a Recibir Efectivo o Equivalentes	364,866.35	0.00
Derechos a Recibir Bienes o Servicios	1,463.70	0.00
Inventarios	0.00	0.00
Almacenes	0.00	0.00
Estimación por Pérdida o Deterioro de Activos Circulantes	0.00	0.00
Otros Activos Circulantes	0.00	0.00
Activo No Circulante	2,367,737.60	942,164.42
Inversiones Financieras a Largo Plazo	0.00	0.00
Derechos a Recibir Efectivo o Equivalentes a Largo Plazo	0.00	0.00
Bienes Inmuebles, Infraestructura y Construcciones en Proceso	0.00	0.00
Bienes Muebles	0.00	942,164.42
Activos Intangibles	0.00	0.00
Depreciación, Deterioro y Amortización Acumulada de Bienes	2,367,737.60	0.00
Activos Diferidos	0.00	0.00
Estimación por Pérdida o Deterioro de Activos no Circulantes	0.00	0.00
Otros Activos no Circulantes	0.00	0.00
PASIVO	9,476,949.56	2,377,044.94
Pasivo Circulante	9,476,949.56	448,466.96
Cuentas por Pagar a Corto Plazo	9,476,949.56	0.00
Documentos por Pagar a Corto Plazo	0.00	0.00
Porción a Corto Plazo de la Deuda Pública a Largo Plazo	0.00	0.00
Títulos y Valores a Corto Plazo	0.00	0.00
Pasivos Diferidos a Corto Plazo	0.00	0.00
Fondos y Bienes de Terceros en Garantía y/o Administración a Corto Plazo	0.00	0.00
Provisiones a Corto Plazo	0.00	0.00
Otros Pasivos a Corto Plazo	0.00	448,466.96
Pasivo No Circulante	0.00	1,928,577.98
Cuentas por Pagar a Largo Plazo	0.00	0.00
Documentos por Pagar a Largo Plazo	0.00	0.00
Deuda Pública a Largo Plazo	0.00	0.00
Pasivos Diferidos a Largo Plazo	0.00	0.00
Fondos y Bienes de Terceros en Garantía y/o en Administración a Largo Plazo	0.00	1,928,577.98
Provisiones a Largo Plazo	0.00	0.00
HACIENDA PÚBLICA/PATRIMONIO	86,586.11	45,173,204.28
Hacienda Pública/Patrimonio Contribuido	0.00	0.00
Aportaciones	0.00	0.00
Donaciones de Capital	0.00	0.00
Actualización de la Hacienda Pública/Patrimonio	0.00	0.00
Hacienda Pública/Patrimonio Generado	86,586.11	45,173,204.28
Resultados del Ejercicio (Ahorro/ Desahorro)	0.00	45,173,204.28
Resultados de Ejercicios Anteriores	0.00	0.00
Revalúos	0.00	0.00
Reservas	0.00	0.00
Rectificaciones de Resultados de Ejercicios Anteriores	86,586.11	0.00
Exceso o Insuficiencia en la Actualización de la Hacienda Pública/Patrimonio	0.00	0.00
Resultado por Posición Monetaria	0.00	0.00
Resultado por Tenencia de Activos no Monetarios	0.00	0.00

Bajo protesta de decir verdad declaramos que los Estados Financieros y sus notas, son razonablemente correctos y son responsabilidad del emisor.

AUTORIZÓ
GERARDO BLANCO GUERRA
SECRETARIO EJECUTIVO

I. INFORMACIÓN CONTABLE

g) Estado de cambios en la situación financiera del 01 de enero al 31 de diciembre de 2025;

Instituto Electoral de Coahuila
Estado de Cambios en la Situación Financiera
Del 01 de enero al 31 de diciembre de 2025
(Cifras en Pesos)

Concepto	Origen	Aplicación
ACTIVO	29,560,314.99	1,216,645.10
Activo Circulante	19,834,344.75	101,783.94
Efectivo y Equivalentes	16,716,848.55	0.00
Derechos a Recibir Efectivo o Equivalentes	0.00	101,783.94
Derechos a Recibir Bienes o Servicios	3,099,796.20	0.00
Inventarios	0.00	0.00
Almacenes	0.00	0.00
Estimación por Pérdida o Deterioro de Activos Circulantes	0.00	0.00
Otros Activos Circulantes	17,700.00	0.00
Activo No Circulante	9,725,970.24	1,114,861.16
Inversiones Financieras a Largo Plazo	0.00	0.00
Derechos a Recibir Efectivo o Equivalentes a Largo Plazo	0.00	0.00
Bienes Inmuebles, Infraestructura y Construcciones en Proceso	0.00	0.00
Bienes Muebles	0.00	1,114,861.16
Activos Intangibles	0.00	0.00
Depreciación, Deterioro y Amortización Acumulada de Bienes	9,725,970.24	0.00
Activos Diferidos	0.00	0.00
Estimación por Pérdida o Deterioro de Activos no Circulantes	0.00	0.00
Otros Activos no Circulantes	0.00	0.00
PASIVO	1,015,773.74	301,737.96
Pasivo Circulante	991,239.04	301,737.96
Cuentas por Pagar a Corto Plazo	991,239.04	0.00
Documentos por Pagar a Corto Plazo	0.00	0.00
Porción a Corto Plazo de la Deuda Pública a Largo Plazo	0.00	0.00
Títulos y Valores a Corto Plazo	0.00	0.00
Pasivos Diferidos a Corto Plazo	0.00	0.00
Fondos y Bienes de Terceros en Garantía y/o Administración a Corto Plazo	0.00	0.00
Provisiones a Corto Plazo	0.00	0.00
Otros Pasivos a Corto Plazo	0.00	301,737.96
Pasivo No Circulante	24,534.70	0.00
Cuentas por Pagar a Largo Plazo	0.00	0.00
Documentos por Pagar a Largo Plazo	0.00	0.00
Deuda Pública a Largo Plazo	0.00	0.00
Pasivos Diferidos a Largo Plazo	0.00	0.00
Fondos y Bienes de Terceros en Garantía y/o en Administración a Largo Plazo	24,534.70	0.00
Provisiones a Largo Plazo	0.00	0.00
HACIENDA PÚBLICA/PATRIMONIO	8,650,673.93	37,708,379.60
Hacienda Pública/Patrimonio Contribuido	0.00	0.00
Aportaciones	0.00	0.00
Donaciones de Capital	0.00	0.00
Actualización de la Hacienda Pública/Patrimonio	0.00	0.00
Hacienda Pública/Patrimonio Generado	8,650,673.93	37,708,379.60
Resultados del Ejercicio (Ahorro/ Desahorro)	0.00	37,690,173.62
Resultados de Ejercicios Anteriores	8,650,673.93	0.00
Revalúos	0.00	0.00
Reservas	0.00	0.00
Rectificaciones de Resultados de Ejercicios Anteriores	0.00	18,205.98
Exceso o Insuficiencia en la Actualización de la Hacienda Pública/Patrimonio	0.00	0.00
Resultado por Posición Monetaria	0.00	0.00
Resultado por Tenencia de Activos no Monetarios	0.00	0.00

Bajo protesta de decir verdad declaramos que los Estados Financieros y sus notas, son razonablemente correctos y son responsabilidad del emisor.

AUTORIZÓ
GERARDO BLANCO GUERRA
SECRETARIO EJECUTIVO

I. INFORMACIÓN CONTABLE

- h) Estado de flujos de efectivo del cuarto trimestre de 2025; (comparativo con el cuarto trimestre del ejercicio anterior)

Instituto Electoral de Coahuila
Estado de Flujos de Efectivo
Del 01 de octubre al 31 de diciembre de 2025 y 2024
(Cifras en Pesos)

Concepto	2025	2024
Flujos de Efectivo de las Actividades de Operación		
Origen	81,207,113.02	595,886,916.19
Impuestos	0.00	0.00
Cuotas y Aportaciones de Seguridad Social	0.00	0.00
Contribuciones de Mejoras	0.00	0.00
Derechos	0.00	0.00
Productos	0.00	0.00
Aprovechamientos	0.00	0.00
Ingresos por Venta de Bienes y Prestación de Servicios	35,133.59	297,819.84
Participaciones, Aportaciones, Convenios, Incentivos Derivados de la Colaboración Fiscal y Fondos Distintos de Aportaciones	0.00	0.00
Transferencias, Asignaciones, Subsidios y Subvenciones, y Pensiones y Jubilaciones	80,476,920.97	595,589,096.35
Otros Orígenes de Operación	695,058.46	0.00
Aplicación	116,785,582.29	555,789,163.65
Servicios Personales	47,662,519.75	185,869,351.01
Materiales y Suministros	11,227,075.54	13,421,734.31
Servicios Generales	12,476,594.76	106,559,872.69
Transferencias Internas y Asignaciones al Sector Público	0.00	9,180,864.80
Transferencias al resto del Sector Público	0.00	0.00
Subsidios y Subvenciones	0.00	2,835,800.00
Ayudas Sociales	45,419,392.24	218,984,075.91
Pensiones y Jubilaciones	0.00	0.00
Transferencias a Fideicomisos, Mandatos y Contratos Análogos	0.00	0.00
Transferencias a la Seguridad Social	0.00	0.00
Donativos	0.00	80,000.00
Transferencias al Exterior	0.00	0.00
Participaciones	0.00	0.00
Aportaciones	0.00	0.00
Convenios	0.00	0.00
Otras Aplicaciones de Operación	0.00	18,857,464.93
Flujos Netos de Efectivo por Actividades de Operación	-35,578,469.27	40,097,752.54
Flujos de Efectivo de las Actividades de Inversión		
Origen	0.00	0.00
Bienes Inmuebles, Infraestructura y Construcciones en Proceso	0.00	0.00
Bienes Muebles	0.00	0.00
Otros Orígenes de Inversión	0.00	0.00
Aplicación	616,341.05	5,934,859.41
Bienes Inmuebles, Infraestructura y Construcciones en Proceso	0.00	0.00
Bienes Muebles	616,341.05	5,545,099.41
Otras Aplicaciones de Inversión	0.00	389,760.00
Flujos Netos de Efectivo por Actividades de Inversión	-616,341.05	-5,934,859.41
Flujos de Efectivo de las Actividades de Financiamiento		
Origen	0.00	0.00
Endeudamiento Neto	0.00	0.00
Interno	0.00	0.00
Externo	0.00	0.00
Otros Orígenes de Financiamiento	0.00	0.00
Aplicación	0.00	0.00
Servicios de la Deuda	0.00	0.00
Interno	0.00	0.00
Externo	0.00	0.00
Otras Aplicaciones de Financiamiento	0.00	0.00
Flujos Netos de Efectivo por Actividades de Financiamiento	0.00	0.00
Incremento/Disminución Neta en el Efectivo y Equivalentes al Efectivo	-36,194,810.32	34,162,893.13
Efectivo y Equivalentes al Efectivo al Inicio del Ejercicio	71,783,148.71	18,142,293.81
Efectivo y Equivalentes al Efectivo al Final del Ejercicio	35,588,338.39	52,305,186.94

Bajo protesta de decir verdad declaramos que los Estados Financieros y sus notas, son razonablemente correctos y son responsabilidad del emisor.

AUTORIZÓ
GERARDO BLANCO GUERRA
SECRETARIO EJECUTIVO



INSTITUTO ELECTORAL DE COAHUILA

I. INFORMACIÓN CONTABLE

- i) Estado de flujos de efectivo del 01 de enero al 31 de diciembre de 2025;
(comparativo con el ejercicio anterior)**

<p style="text-align: center;"> Instituto Electoral de Coahuila Estado de Flujos de Efectivo Del 01 de enero al 31 de diciembre de 2025 y del 01 de enero al 31 de diciembre 2024 (Cifras en Pesos) </p>		
Concepto	2025	2024
Flujos de Efectivo de las Actividades de Operación		
Origen	508,447,708.58	595,886,916.19
Impuestos	0.00	0.00
Cuotas y Aportaciones de Seguridad Social	0.00	0.00
Contribuciones de Mejoras	0.00	0.00
Derechos	0.00	0.00
Productos	0.00	0.00
Aprovechamientos	0.00	0.00
Ingresos por Venta de Bienes y Prestación de Servicios	143,172.54	297,819.84
Participaciones, Aportaciones, Convenios, Incentivos Derivados de la Colaboración Fiscal y Fondos Distintos de Aportaciones	0.00	0.00
Transferencias, Asignaciones, Subsidios y Subvenciones, y Pensiones y Jubilaciones	508,304,536.04	595,589,096.35
Otros Orígenes de Operación	0.00	0.00
Aplicación	524,390,427.66	555,789,163.65
Servicios Personales	167,132,557.58	185,869,351.01
Materiales y Suministros	15,755,416.22	13,421,734.31
Servicios Generales	94,539,207.41	106,559,872.69
Transferencias Internas y Asignaciones al Sector Público	22,434,964.00	9,180,864.80
Transferencias al resto del Sector Público	0.00	0.00
Subsidios y Subvenciones	1,023,900.00	2,835,800.00
Ayudas Sociales	178,128,706.77	218,984,075.91
Pensiones y Jubilaciones	0.00	0.00
Transferencias a Fideicomisos, Mandatos y Contratos Análogos	0.00	0.00
Transferencias a la Seguridad Social	0.00	0.00
Donativos	0.00	80,000.00
Transferencias al Exterior	0.00	0.00
Participaciones	0.00	0.00
Aportaciones	0.00	0.00
Convenios	0.00	0.00
Otras Aplicaciones de Operación	45,375,675.68	18,857,464.93
Flujos Netos de Efectivo por Actividades de Operación	-15,942,719.08	40,097,752.54
Flujos de Efectivo de las Actividades de Inversión		
Origen	0.00	0.00
Bienes Inmuebles, Infraestructura y Construcciones en Proceso	0.00	0.00
Bienes Muebles	0.00	0.00
Otros Orígenes de Inversión	0.00	0.00
Aplicación	774,129.47	5,934,859.41
Bienes Inmuebles, Infraestructura y Construcciones en Proceso	0.00	0.00
Bienes Muebles	774,129.47	5,545,099.41
Otras Aplicaciones de Inversión	0.00	389,760.00
Flujos Netos de Efectivo por Actividades de Inversión	-774,129.47	-5,934,859.41
Flujos de Efectivo de las Actividades de Financiamiento		
Origen	0.00	0.00
Endeudamiento Neto	0.00	0.00
Interno	0.00	0.00
Externo	0.00	0.00
Otros Orígenes de Financiamiento	0.00	0.00
Aplicación	0.00	0.00
Servicios de la Deuda	0.00	0.00
Interno	0.00	0.00
Externo	0.00	0.00
Otras Aplicaciones de Financiamiento	0.00	0.00
Flujos Netos de Efectivo por Actividades de Financiamiento	0.00	0.00
Incremento/Disminución Neta en el Efectivo y Equivalentes al Efectivo	-16,716,848.55	34,162,893.13
Efectivo y Equivalentes al Efectivo al Inicio del Ejercicio	52,305,186.94	18,142,293.81
Efectivo y Equivalentes al Efectivo al Final del Ejercicio	35,588,338.39	52,305,186.94

Bajo protesta de decir verdad declaramos que los Estados Financieros y sus notas, son razonablemente correctos y son responsabilidad del emisor.


 AUTORIZÓ
 GERARDO BLANCO GUERRA
 SECRETARIO EJECUTIVO

I. INFORMACIÓN CONTABLE

j) Estado analítico del activo del cuarto trimestre de 2025;

<p>Instituto Electoral de Coahuila</p> <p>Estado Analítico del Activo</p> <p>Del 01 de octubre al 31 de diciembre de 2025</p> <p>(Cifras en Pesos)</p>					
Concepto	Saldo Inicial	Cargos del Periodo	Abonos del Periodo	Saldo Final	Variación del Periodo
ACTIVO					
Activo Circulante					
Efectivo y Equivalentes	221,367,116.55	185,784,736.85	223,771,450.40	183,380,403.00	- 37,986,713.55
Derechos a Recibir Efectivo o Equivalentes	74,819,296.07	184,842,572.43	221,403,712.80	38,258,155.70	- 36,561,140.37
Derechos a Recibir Bienes o Servicios	71,783,148.71	99,710,653.62	135,905,463.94	35,588,338.39	- 36,194,810.32
Inventarios	3,034,683.66	82,185,518.81	82,550,385.16	2,669,817.31	- 364,866.35
Almacenes	1,463.70	2,946,400.00	2,947,863.70	-	- 1,463.70
Estimación por Pérdida o Deterioro de Activos Circulantes	0.00	0.00	0.00	0.00	0.00
Otros Activos Circulantes	0.00	0.00	0.00	0.00	0.00
Activo No Circulante					
Inversiones Financieras a Largo Plazo	146,547,820.48	942,164.42	2,367,737.60	145,122,247.30	- 1,425,573.18
Derechos a Recibir Efectivo o Equivalentes a Largo Plazo	0.00	0.00	0.00	0.00	0.00
Bienes Inmuebles, Infraestructura y Construcciones en Proceso	0.00	0.00	0.00	0.00	0.00
Bienes Muebles	146,981,792.09	0.00	0.00	146,981,792.09	0.00
Activos Intangibles	40,673,256.03	942,164.42	0.00	41,615,420.45	942,164.42
Depreciación, Deterioro y Amortización Acumulada de Bienes	6,393,398.80	0.00	0.00	6,393,398.80	0.00
Activos Diferidos	47,500,626.44	0.00	2,367,737.60	49,868,364.04	2,367,737.60
Estimación por Pérdida o Deterioro de Activos no Circulantes	0.00	0.00	0.00	0.00	0.00
Otros Activos no Circulantes	0.00	0.00	0.00	0.00	0.00

Bajo protesta de decir verdad declaramos que los Estados Financieros y sus notas, son razonablemente correctos y son responsabilidad del emisor.


 AUTORIZÓ
 GERARDO BLANCO GUERRA
 SECRETARIO EJECUTIVO

I. INFORMACIÓN CONTABLE

k) Estado analítico del activo del 01 de enero al 31 de diciembre de 2025;

<p>Instituto Electoral de Coahuila Estado Analítico del Activo Del 01 de enero al 31 de diciembre de 2025 (Cifras en Pesos)</p>					
Concepto	Saldo Inicial	Cargos del Periodo	Abonos del Periodo	Saldo Final	Variación del Periodo
ACTIVO	211,724,072.89	1,131,699,467.33	1,160,043,137.22	183,380,403.00	-
Activo Circulante	57,990,716.51	1,130,584,606.17	1,150,317,166.98	38,258,155.70	19,732,560.81
Efectivo y Equivalentes	52,305,186.94	557,648,143.75	574,364,992.30	35,588,338.39	16,716,848.55
Derechos a Recibir Efectivo o Equivalentes	2,568,033.37	519,883,459.21	519,781,675.27	2,669,817.31	101,783.94
Derechos a Recibir Bienes o Servicios	3,099,796.20	53,053,003.21	56,152,799.41	-	3,099,796.20
Inventarios	0.00	0.00	0.00	0.00	0.00
Almacenes	0.00	0.00	0.00	0.00	0.00
Estimación por Pérdida o Deterioro de Activos Circulantes	0.00	0.00	0.00	0.00	0.00
Otros Activos Circulantes	17,700.00	0.00	17,700.00	0.00	-17,700.00
Activo No Circulante	153,733,356.38	1,114,861.16	9,725,970.24	145,122,247.30	8,611,109.08
Inversiones Financieras a Largo Plazo	0.00	0.00	0.00	0.00	0.00
Derechos a Recibir Efectivo o Equivalentes a Largo Plazo	0.00	0.00	0.00	0.00	0.00
Bienes Inmuebles, Infraestructura y Construcciones en Proceso	146,981,792.09	0.00	0.00	146,981,792.09	0.00
Bienes Muebles	40,500,559.29	1,114,861.16	0.00	41,615,420.45	1,114,861.16
Activos Intangibles	6,393,398.80	0.00	0.00	6,393,398.80	0.00
Depreciación, Deterioro y Amortización Acumulada de Bienes	40,142,393.80	0.00	9,725,970.24	49,868,364.04	9,725,970.24
Activos Diferidos	0.00	0.00	0.00	0.00	0.00
Estimación por Pérdida o Deterioro de Activos no Circulantes	0.00	0.00	0.00	0.00	0.00
Otros Activos no Circulantes	0.00	0.00	0.00	0.00	0.00

Bajo protesta de decir verdad declaramos que los Estados Financieros y sus notas, son razonablemente correctos y son responsabilidad del emisor.


AUTORIZÓ
GERARDO BLANCO GUERRA
SECRETARIO EJECUTIVO

I. INFORMACIÓN CONTABLE

I) Estado analítico de la deuda y otros pasivos del cuarto trimestre de 2025;

Instituto Electoral de Coahuila
Estado Analítico de la Deuda y Otros Pasivos
Del 01 de octubre al 31 de diciembre de 2025
(Cifras en Pesos)

Denominación de las Deudas	Moneda de Contratación	Institución o País Acreedor	Saldo Inicial del Periodo	Saldo Final del Periodo
DEUDA PÚBLICA				
Corto Plazo				
Deuda Interna			0.00	0.00
Instituciones de Crédito	Peso	México	0.00	0.00
Títulos y Valores	Peso	México	0.00	0.00
Arrendamientos Financieros	Peso	México	0.00	0.00
Deuda Externa			0.00	0.00
Organismos Financieros Internacionales	Peso	México	0.00	0.00
Deuda Bilateral	Peso	México	0.00	0.00
Títulos y Valores	Peso	México	0.00	0.00
Arrendamientos Financieros	Peso	México	0.00	0.00
Subtotal de Deuda Pública a Corto Plazo			0.00	0.00
Largo Plazo				
Deuda Interna			0.00	0.00
Instituciones de Crédito	Peso	México	0.00	0.00
Títulos y Valores	Peso	México	0.00	0.00
Arrendamientos Financieros	Peso	México	0.00	0.00
Deuda Externa			0.00	0.00
Organismos Financieros Internacionales	Peso	México	0.00	0.00
Deuda Bilateral	Peso	México	0.00	0.00
Títulos y Valores	Peso	México	0.00	0.00
Arrendamientos Financieros	Peso	México	0.00	0.00
Subtotal de Deuda Pública a Largo Plazo			0.00	0.00
Total de Otros Pasivos	Peso	México	15,461,120.44	22,561,025.06
Total de Deuda Pública y Otros Pasivos	Peso	México	15,461,120.44	22,561,025.06

Bajo protesta de decir verdad declaramos que los Estados Financieros y sus notas, son razonablemente correctos y son responsabilidad del emisor.

AUTORIZÓ
GERARDO BLANCO GUERRA
SECRETARIO EJECUTIVO

I. INFORMACIÓN CONTABLE

- m) Estado analítico de la deuda y otros pasivos del 01 de enero al 31 de diciembre de 2025;

Instituto Electoral de Coahuila
Estado Analítico de la Deuda y Otros Pasivos
Del 01 de enero al 31 de diciembre de 2025
(Cifras en Pesos)

Denominación de las Deudas	Moneda de Contratación	Institución o País Acreedor	Saldo Inicial del Periodo	Saldo Final del Periodo
DEUDA PÚBLICA				
Corto Plazo				
Deuda Interna			0.00	0.00
Instituciones de Crédito	Peso	México	0.00	0.00
Títulos y Valores	Peso	México	0.00	0.00
Arrendamientos Financieros	Peso	México	0.00	0.00
Deuda Externa			0.00	0.00
Organismos Financieros Internacionales	Peso	México	0.00	0.00
Deuda Bilateral	Peso	México	0.00	0.00
Títulos y Valores	Peso	México	0.00	0.00
Arrendamientos Financieros	Peso	México	0.00	0.00
Subtotal de Deuda Pública a Corto Plazo			0.00	0.00
Largo Plazo				
Deuda Interna			0.00	0.00
Instituciones de Crédito	Peso	México	0.00	0.00
Títulos y Valores	Peso	México	0.00	0.00
Arrendamientos Financieros	Peso	México	0.00	0.00
Deuda Externa			0.00	0.00
Organismos Financieros Internacionales	Peso	México	0.00	0.00
Deuda Bilateral	Peso	México	0.00	0.00
Títulos y Valores	Peso	México	0.00	0.00
Arrendamientos Financieros	Peso	México	0.00	0.00
Subtotal de Deuda Pública a Largo Plazo			0.00	0.00
Total de Otros Pasivos	Peso	México	21,846,989.28	22,561,025.06
Total de Deuda Pública y Otros Pasivos	Peso	México	21,846,989.28	22,561,025.06

Bajo protesta de decir verdad declaramos que los Estados Financieros y sus notas, son razonablemente correctos y son responsabilidad del emisor.

AUTORIZÓ
GERARDO BLANCO GUERRA
SECRETARIO EJECUTIVO



INSTITUTO ELECTORAL DE COAHUILA

I. INFORMACIÓN CONTABLE

n) Informe sobre pasivos contingentes al 31 de diciembre de 2025; (formato libre)

INFORME SOBRE PASIVOS CONTINGENTES
del 01 de octubre al 31 de diciembre de 2025
Informe de Avance de Gestión Financiera
Del Cuarto Trimestre de 2025

En cumplimiento a lo dispuesto por los artículos 46, fracción I, inciso d) y 52 de la Ley General de Contabilidad Gubernamental, la Dirección Ejecutiva de Asuntos Jurídicos informa que, en el periodo del 01 de enero al 31 de diciembre de 2025, se han registrado 25 medios de impugnación, los cuales se integran como sigue:

Período	Medios de impugnación
1er Trimestre de 2025	8
2do Trimestre de 2025	11
3er Trimestre de 2025	03
4to Trimestre de 2025	03

Así mismo se informa, que al 31 de diciembre de 2025, se cuenta con cuatro juicios laborales los cuales fueron resueltos por parte del Tribunal Electoral de Coahuila de Zaragoza, sin embargo el promovente interpuso demanda de amparo, se cuenta con un juicio laboral en trámite por parte de la Junta Local de Conciliación y Arbitraje de Saltillo, Coahuila, un crédito fiscal determinado por el Servicio de Administración Tributaria; de los cuales pudiese desprenderse una obligación de pago a cargo del Instituto en un futuro, y 3 demandas interpuestas por el Instituto Electoral de Coahuila en contra de particulares y/o personas morales (contratos de arrendamiento) los cuales se detallan a continuación:

No.	Expediente	Fecha de Presentación	Tipo	Promovente	Acto Reclamado	Contestación	Estatus
1	TECZ-PCL-01/2023	09-dic-22	Procedimiento para Resolver Conflictos Laborales	Carlos Humberto Dávila Sánchez	Despido Injustificado	Se envió contestación de demanda al TECZ 26-01-2023	Asunto resuelto por el Tribunal Electoral del Estado de Coahuila (Se interpuso demanda de amparo)
2	Juicio ordinario civil expediente numero 07/2024/D.G.E.	24/mayo/2024	Daños y perjuicios (incendio Comité Municipal Monclova)	C. Oscar Lopez Jimenez	Daños y perjuicios	Se envió contestación de demanda	En tramite
3	TECZ-PCL-02/2025		Juicio para dirimir Controversias Laborales	C. Juan Antonio Silva Espinoza	Demanda Laboral	Se envió contestación de demanda	En Tramite

4	TECZ-PCL-04/2025		Juicio para dirimir Controversias Laborales	C. Maximiliano Ibarra Navarro	Despido Injustificado	Se envió contestación de demanda	En Tramite
5	TECZ-PCL-05/2025		Juicio para dirimir Controversias Laborales	C. Johana Guadalupe Villa Castillo	Despido Injustificado	Se envió contestación de demanda	En Tramite
6	Convenio fuera de Juicio No. 13385/2017-1	14-dic-17	Procedimiento para Resolver Conflictos Laborales	Martín García Salinas y otros	Convenio por terminación voluntaria de la relación laboral	Trámites de amparos indirectos	En trámite (Se interpuso demanda de amparo)



 AUTORIZÓ
 GERARDO BLANCO GUERRA
 SECRETARIO EJECUTIVO

I. INFORMACIÓN CONTABLE

- o) Notas de gestión administrativa a los estados financieros del cuarto trimestre de 2025; (15 notas)**

INSTITUTO ELECTORAL DE COAHUILA

NOTAS A LOS ESTADOS FINANCIEROS

AL 31 DE DICIEMBRE DE 2025.

(CIFRAS EXPRESADAS EN PESOS)

De conformidad con el artículo 47 y 49 de la Ley General de Contabilidad Gubernamental, así como a la normatividad emitida por el Consejo Nacional de Armonización Contable, a continuación, se presentan las notas a los estados financieros al 31 de diciembre de 2025, integrados en los siguientes apartados:

- o) Notas de Gestión Administrativa
- p) Notas de Desglose,
- q) Notas de Memoria (Cuentas de Orden); y

NOTAS DE GESTIÓN ADMINISTRATIVA

1. Autorización e Historia

- a. El veintidós (22) de septiembre del dos mil quince (2015), se publicó en el Periódico Oficial del Estado, el Decreto número 126 mediante el cual se reforman, adicionan y derogan diversas disposiciones de la Constitución Política del Estado de Coahuila de Zaragoza en materia político-electoral y se crea el Instituto Electoral de Coahuila.
- b. El treinta (30) de octubre de 2015, en sesión extraordinaria, el Consejo General del Instituto Nacional Electoral emitió el acuerdo INE/CG905/2015, a través del cual aprobó la designación de las Consejeras y los Consejeros Electorales del órgano superior de dirección del Organismo Público Local del Estado de Coahuila, quienes, con fecha tres (03) de noviembre de dos mil quince (2015), rindieron la protesta de Ley, constituyéndose con ello el Instituto Electoral de Coahuila.
- c. El primero (1 °) de agosto del dos mil dieciséis (2016), se publicó en el Periódico Oficial del Estado, el Decreto número 518 mediante el cual se expidió el Código Electoral para el Estado de Coahuila de Zaragoza.
- d. El día trece (13) de septiembre de dos mil dieciséis (2016), se publicó en el Diario Oficial de la Federación el Reglamento de Elecciones, aprobado por el Consejo General del Instituto Nacional Electoral mediante el Acuerdo INE/CG661/2016, de fecha siete (07) de septiembre del año dos mil dieciséis (2016), cuya observancia es general y obligatoria para los Organismos Públicos Locales de las entidades Federativas. Dicho instrumento ha sido modificado en diversas ocasiones, siendo la última la realizada el día veintinueve (29) de noviembre de dos mil veintidós (2022), a través del acuerdo INE/CG825/2022.

- e. El día treinta y uno (31) de octubre de dos mil veinticinco (2025), en sesión extraordinaria, el Consejo General del Instituto Nacional Electoral emitió el Acuerdo INE/CG1166/2025, a través del cual aprobó, entre otras, la designación de las Consejeras Electorales, Mtra. Patricia Guadalupe Gonzalez Mijares, y Mtra. Layla Karina Miranda Girón y el Consejero Electoral, Lic. Marco Antonio Yeverino Rodríguez como integrantes del máximo órgano de dirección del Instituto Electoral de Coahuila, quienes rindieron protesta de Ley el día tres (03) de noviembre de dos mil veinticinco (2025).
- f. El día primero (1 °) de octubre de dos mil veinte (2020), se publicó en el Periódico Oficial del Gobierno del Estado, entre otros, el Decreto 741 por el que se reformaron diversas disposiciones del Código Electoral para el Estado de Coahuila de Zaragoza.
- g. El dieciséis (16) de abril de dos mil veintiuno (2021), en sesión extraordinaria, el Consejo General del Instituto Nacional Electoral, emitió el Acuerdo INE/CG374/2021, a través del cual aprobó, entre otras, la designación de la Lic. Madeleyne Ivett Figueroa Gámez, como integrante del máximo órgano de dirección del Instituto Electoral de Coahuila, rindiendo protesta de Ley el día diecisiete (17) de abril de dos mil veintiuno (2021).
- h. El veintiséis (26) de octubre de dos mil veintiuno (2021), en sesión extraordinaria, el Consejo General del Instituto Nacional Electoral emitió el Acuerdo INE/CG1616/2021, a través del cual aprobó, entre otras, la designación de la Consejera Electoral, Mtra. Leticia Bravo Ostos y del Consejero Electoral, Mtro. Óscar Daniel Rodríguez Fuentes, como integrantes del máximo órgano de dirección del Organismo Público Local del Estado de Coahuila de Zaragoza, quienes rindieron protesta de Ley en fecha tres (03) de noviembre de dos mil veintiuno (2021).
- i. El primero (1°) de diciembre de dos mil veintitrés (2023), en sesión ordinaria el Consejo General del Instituto Electoral de Coahuila, se emitió el Acuerdo número IEC/CG/0224/2023, relativo a la designación del C. Gerardo Blanco Guerra como Secretario Ejecutivo del Instituto Electoral de Coahuila, para que ejerza dicho cargo a partir de la aprobación del mencionado Acuerdo.
- j. En Sesión Extraordinaria celebrada el dieciséis (16) de enero de dos mil veinticinco (2025) el Consejo General del Instituto Nacional Electoral emitió la resolución respecto del procedimiento de remoción del Consejero Presidente de este Instituto, identificado con las claves UT/SCG/PRCE/ODR/CG/4/2024 y UT/SCG/PRCE/JPDV/CG/26/2024, acumulados.
- k. El siete (07) de enero del dos mil veinticinco (2025), el Consejo General de este Instituto celebró Sesión Solemne, a través de la cual dio inicio a la etapa de preparación de la elección, en el marco del Proceso Judicial Electoral Extraordinario 2024-2025 de Coahuila de Zaragoza.

- l. El veintidós (22) de enero de dos mil veinticinco (2025) el Consejo General de este Instituto dictó el Acuerdo IEC/CG/005/2025 por el que se aprobó la designación del Consejero Electoral Óscar Daniel Rodríguez Fuentes, como Presidente Provisional de este Organismo Público Local Electoral.
- m. El diecinueve (19) de febrero de dos mil veinticinco (2025), el Consejo General del Instituto Nacional Electoral, emitió el Acuerdo INE/CG166/2025, relativo a la designación del Dr. Óscar Daniel Rodríguez Fuentes como Consejero Presidente Provisional del Instituto Electoral de Coahuila.

2. Panorama Económico y Financiero.

El Instituto Electoral de Coahuila es un Organismo Público Local Electoral dotado de personalidad jurídica y patrimonio propios, gozando de autonomía en su funcionamiento e independencia en sus decisiones, en cuya integración participan los partidos políticos y los ciudadanos, el cual se rige por los principios de certeza, legalidad, independencia, imparcialidad, máxima publicidad, objetividad y paridad, siendo el Consejo General su órgano superior de dirección teniendo por objeto, entre otros, el vigilar el cumplimiento de las disposiciones constitucionales y legales en materia electoral y de participación ciudadana.

El Instituto Electoral de Coahuila está integrado por un Consejero Presidente y seis consejeros electorales, con derecho a voz y voto, y por un representante de cada partido político y por el Secretario Ejecutivo, con derecho a voz únicamente.

La Sala Superior del Tribunal Electoral del Poder Judicial de la Federación, en la sentencia SUP-JE-72/2021, ha establecido que el presupuesto de egresos de los órganos electorales es un asunto vinculado con el funcionamiento de éstos en general, con independencia de que esté desarrollándose o no, uno o varios, procesos electorales. En tal sentido, el presupuesto de egresos de los órganos electorales no solamente se ocupa del financiamiento de las prerrogativas destinadas a gastos de campaña de los partidos políticos y a la preparación del proceso electoral, sino que también considera el gasto corriente y operativo de los órganos electorales, así como las ministraciones para gastos ordinarios y de actividades específicas de los partidos políticos.

DEL PATRIMONIO DEL INSTITUTO ELECTORAL DE COAHUILA

El Instituto Electoral de Coahuila cuenta con patrimonio propio, los ingresos que recibe para el ejercicio de sus funciones provienen de transferencias y asignaciones por parte de la Secretaría de Finanzas del Estado de Coahuila, con el objeto de financiar todos los gastos inherentes a su actividad.

3.- Organización y Objeto

a) Objeto social.

Promover de manera permanente la educación cívica y la participación de la ciudadanía en los procesos electorales, garantizando el cumplimiento del principio de paridad de género, así como el respeto de los derechos político electorales de las mujeres; expedir los reglamentos, circulares y lineamientos generales necesarios para el funcionamiento del Instituto y sus órganos, así como para la realización de los procesos electorales y otras actividades que le sean encomendadas; preparar, organizar, desarrollar y validar los procesos electorales; resolver respecto a los proyectos de dictamen, acuerdo o resolución que se sometan a su consideración por la presidencia del Consejo General, las Comisiones o el Secretario Ejecutivo del Instituto, en la esfera de su competencia; y las demás que le confiera el Código u otras disposiciones legales aplicables.

b) Principal Actividad.

Vigilar el cumplimiento de las disposiciones constitucionales y legales en materia electoral y de participación ciudadana.

c) Ejercicio fiscal.

El ejercicio fiscal es de enero a diciembre de cada año.

d) Régimen jurídico

El Instituto Electoral de Coahuila, fue creado como órgano autónomo con personalidad jurídica y patrimonio propio, con domicilio en la Ciudad de Saltillo, Persona Moral con fines no lucrativos.

Consideraciones fiscales del ente:

e) Régimen fiscal.

- Impuesto Sobre la Renta (ISR)

El Instituto Electoral de Coahuila, no es contribuyente del Impuesto Sobre la Renta, conforme al Título III de la Ley de la materia. Sin embargo, tiene la obligación de retener y enterar dicho impuesto y exigir documentación que reúna los requisitos fiscales para su deducción en el Impuesto Sobre la Renta, cuando haga pagos a terceros que estén obligados a ello.

El Instituto Electoral de Coahuila tiene la obligación de retener y enterar los siguientes impuestos:

- ISR por sueldos y salarios
- ISR por asimilados a salarios
- ISR por servicios profesionales
- ISR por arrendamiento de inmuebles
- ISR del Régimen Simplificado de Confianza

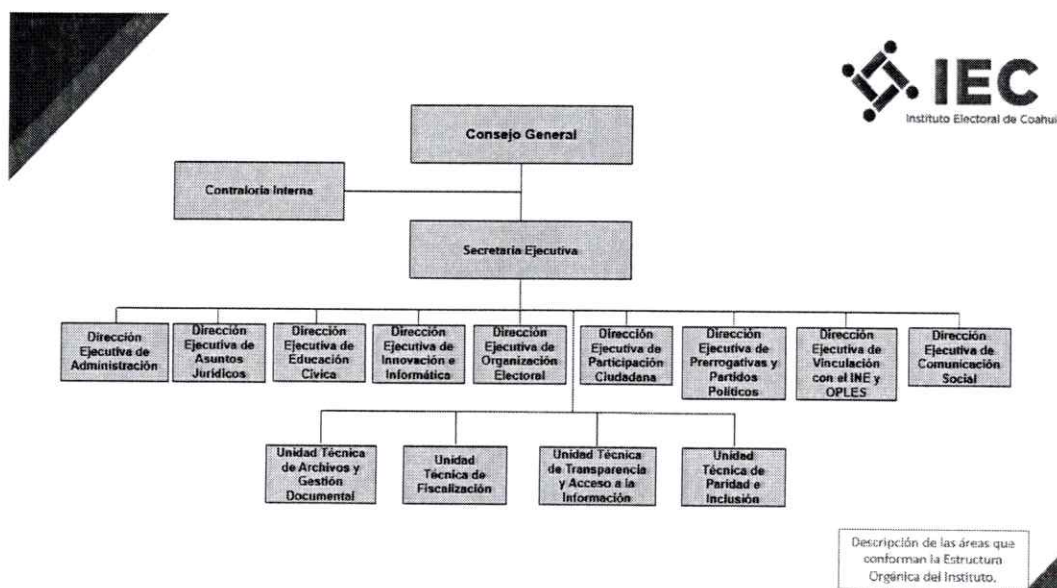
- Impuesto al Valor Agregado (IVA).

Por lo que se refiere al Impuesto al Valor Agregado, el organismo no está obligado al pago de este impuesto.

De conformidad al Artículo 3, tercer párrafo de la Ley del Impuesto al Valor Agregado, el Instituto Electoral de Coahuila no está obligado a efectuar la retención del Impuesto al Valor Agregado cuando adquiera bienes, use o goce temporalmente o reciba servicios de personas físicas o de residentes en el extranjero sin establecimiento permanente en el país; o reciba servicios de autotransporte terrestre de bienes prestados por personas morales.

f) Estructura orgánica básica

La estructura organizacional del Instituto Electoral de Coahuila se encuentra publicada dentro de la página oficial del Instituto dentro del apartado de Transparencia en la Información Pública de Oficio dentro del artículo 1 Fracc. I.



g) Fideicomisos, mandatos y análogos de los cuales es fideicomitente o fideicomisario

El Instituto Electoral de Coahuila no cuenta con Fideicomisos, mandatos y análogos de los cuales es fideicomitente o fideicomisario.

4. Bases de Preparación de los Estados Financieros.

Normas Contables.

- a) La elaboración y presentación de los estados financieros y sus notas, se lleva a cabo observando la normatividad emitida por CONAC y las disposiciones legales aplicables.

- b) El Instituto Electoral de Coahuila se apega a la normatividad establecida en la Ley General de Contabilidad Gubernamental y los acuerdos del Consejo Estatal de Armonización Contable, así como a la normatividad aplicada para el reconocimiento, valuación y revelación de los diferentes rubros de la información financiera, así como las bases de medición utilizada para elaboración de los estados financieros.
- c) El registro de las operaciones, elaboración y presentación de estados financieros, se sustentan técnicamente en los Postulados Básicos de Contabilidad Gubernamental, emitidos por el Consejo Nacional de Armonización Contable (CONAC), los cuales son: 1) Sustancia Económica 2) Entes Públicos, 3) Existencia permanente, 4) Revelación suficiente, 5) Importancia relativa, 6) Registro e integración presupuestaria, 7) Consolidación de la información financiera, 8) Devengo Contable, 9) Valuación, 10) Dualidad económica, 11) Consistencia.
- d) Desde que el Instituto Electoral de Coahuila se implementó el Sistema Automatizado de Administración y Contabilidad Gubernamental denominado "SAACG", el cual cumple parcialmente con la normatividad del Consejo Nacional de Armonización Contable, que ha establecido entre otros como objetivo del Sistema de Contabilidad Gubernamental, registrar de manera automática, armónica, delimitada, específica y en tiempo real las operaciones contables y presupuestarias propiciando con ello, el registro único, simultáneo y homogéneo.

El Sistema de contabilidad, efectúa el registro de los momentos contables de los egresos establecidos en la Ley General de Contabilidad Gubernamental, gasto aprobado, gasto modificado, gasto comprometido, gasto devengado, gasto ejercido y gasto pagado.

En cuanto a los momentos de registro de los ingresos derivados de operaciones de financiamiento público, se tienen los siguientes: ingreso estimado, ingreso modificado, ingreso devengado e ingreso recaudado.

Así mismo, se informa que este Instituto Electoral de Coahuila utiliza de forma supletoria las Normas de Información Financieras emitidas por el Consejo Mexicano de Normas de Información Financiera, A.C., en los casos que la normatividad de CONAC no cuenta con las disposiciones específicas para llevar a cabo aplicaciones contables, las NIF tienen como objetivo establecer normas de información financiera confiables y promover el uso adecuado para coadyuvar a preparar información financiera útil.

- e) La entidad tiene tiempo implementando la base de devengado de acuerdo a la Ley General de Contabilidad Gubernamental, por lo cual no es aplicativo este inciso.

5. Políticas de Contabilidad Significativas.

- a) Para el registro de los activos, pasivos y Hacienda Pública, se utiliza el costo de adquisición y son cuantificados en términos monetarios y no se reconoce los efectos de la inflación en la información financiera.
- b) El Instituto Electoral de Coahuila no efectúa operaciones en el extranjero.
- c) No se tienen inversiones en acciones en Compañías subsidiarias no consolidadas y asociadas, por lo tanto, no se cuenta con método de valuación.
- d) El Instituto Electoral de Coahuila no vende o comercializa ningún tipo de bien, por lo que no se informa sobre el sistema o método de valuación de inventarios y costo de lo vendido.
- e) Beneficios a los empleados.

Al 31 de diciembre de 2025, el Instituto no tiene reconocido dentro de sus registros contables el importe de las obligaciones por concepto de beneficios a los empleados.

La información que guardan las pensiones de los trabajadores del Instituto Electoral le compete al Instituto Mexicano del Seguro Social al que se encuentra afiliado el personal y quien es el sujeto obligado a realizar el estudio actuarial correspondiente, lo anterior con fundamento en lo establecido en el artículo 123, apartado A de la Constitución Política de los Estados Unidos Mexicanos.

El Instituto Mexicano del Seguro Social lleva a cabo mediante estudio técnico-jurídico de los contratos colectivos de trabajo, la valuación actuarial de las prestaciones contractuales, comparándolas individualmente con las de la Ley, para elaborar las tablas de distribución de cuotas que correspondan, esto de conformidad con el Artículo 23 de la Ley del Seguro Social.

- Participación de Utilidades.

El Organismo no determina participación de utilidades a los trabajadores por no ser contribuyente de los señalados en el Título II de la Ley del Impuesto Sobre la Renta.

- f) En lo que respecta a las provisiones, se registraron mensualmente las provisiones a corto plazo (obligaciones a un año) por el concepto de aguinaldo para el personal activo adscrito al Instituto, quedando registrada la provisión durante el cuarto trimestre del ejercicio 2025 y pagada en el mismo mes.
- g) A la fecha no se ha creado ninguna reserva.
- h) Las correcciones se llevaron a cabo con la finalidad corregir los Estados Financieros, y las cuales se detallan a continuación:

Cuenta	Póliza	Fecha	Descripción	Cargo	Abono
3210-2024	D00002	01/01/2025	Reclasificación Ejercicio Anterior (RECLASIFICACION SALDO EJERCICIO ANTERIOR)	40,008,524.24	0.00
3220-2024	D00002	01/01/2025	Reclasificación Ejercicio Anterior (RECLASIFICACION SALDO EJERCICIO ANTERIOR)	0.00	40,008,524.24
3220-2024	D00046	06/01/2025	FF:110012, GD DAVID PIZA NÚÑEZ, Folio: 3469, Factura: A903 (CANCELACIÓN PARCIAL DE LA PÓLIZA D00895 DAVID PIZA DERIVADO DE LAS OBSERVACIONES CORRESPONDIENTES AL SEGUNDO TRIMESTRE DE 2024.)	-1,004.00	0.00
3220-2024	D00047	06/01/2025	FF:110012, GD CLAUDIA VALERIA TREVIÑO RAMOS, Folio: 3841, Factura: B421 (CANCELACIÓN PARCIAL DE LA PÓLIZA D00964 CLAUDIA VALERIA TREVIÑO DERIVADO DE LAS OBSERVACIONES CORRESPONDIENTES AL SEGUNDO TRIMESTRE DE 2024.)	-1,264.25	0.00
3220-2024	D00048	06/01/2025	FF:110012, GD MIGUEL ALEJANDRO CANTÚ PIÑA, Folio: 2220, Factura: A 5395 (CANCELACIÓN PARCIAL DE LA PÓLIZA D00639 MIGUEL CANTU DERIVADO DE LAS OBSERVACIONES CORRESPONDIENTES AL SEGUNDO TRIMESTRE DE 2024.)	-1,156.00	0.00
3220-2024	D00049	06/01/2025	FF:110012, GD MIGUEL ALEJANDRO CANTÚ PIÑA, Folio: 6398, Factura: A603 (CANCELACIÓN PARCIAL DE LA PÓLIZA D01603 MIGUEL CANTU DERIVADO DE LAS OBSERVACIONES CORRESPONDIENTES AL SEGUNDO TRIMESTRE DE 2024.)	-7,981.11	0.00
3220-2024	D00051	06/01/2025	FF:110012, GD DAVID ALEJANDRO VILLANUEVA RIVERA, Folio: 6429, Factura: L5513 (CANCELACIÓN PARCIAL DE LA PÓLIZA D01644 DAVID VILLANUEVA DERIVADO DE LAS OBSERVACIONES CORRESPONDIENTES AL SEGUNDO TRIMESTRE DE 2024.)	-2,703.23	0.00
3220-2024	D00052	06/01/2025	FF:110012, GD IRIS DANIELA GONZALEZ MATA, Folio: 5557, Factura: D479 (CANCELACIÓN PARCIAL DE LA PÓLIZA D001340 IRIS DANIELA GONZALEZ DERIVADO DE LAS OBSERVACIONES CORRESPONDIENTES AL SEGUNDO TRIMESTRE DE 2024.)	-1,086.40	0.00
3220-2024	D00054	06/01/2025	FF:110012, GD JUAN CARLOS GARCIA RAMIREZ, Folio: 6113, Factura: 4471 (CANCELACIÓN PARCIAL DE LA PÓLIZA D01564 JUAN CARLOS GARCIA DERIVADO DE LAS OBSERVACIONES CORRESPONDIENTES AL SEGUNDO TRIMESTRE DE 2024.)	-7,256.28	0.00
3220-2024	D00056	06/01/2025	FF:110012, GD JOSE DANIEL LOERA MATA, Folio: 4495, Factura: 68DB (CANCELACIÓN PARCIAL DE LA PÓLIZA D001021 DANIEL LOERA DERIVADO DE LAS OBSERVACIONES CORRESPONDIENTES AL SEGUNDO TRIMESTRE DE 2024.)	-1,888.22	0.00
3220-2024	D00060	06/01/2025	FF:110012, GD JUAN MANUEL GAMEZ SANTILLAN, Folio: 3589, Factura: FCA9 (CANCELACIÓN PARCIAL DE LA PÓLIZA D00912 JUAN MANUEL GAMEZ SANTILLAN DERIVADO DE LAS OBSERVACIONES CORRESPONDIENTES AL SEGUNDO TRIMESTRE DE 2024.)	-3,481.00	0.00
3220-2024	D00063	06/01/2025	FF:110012, GD GERMÁN RAFAEL BARAHONA PÉREZ, Folio: 3397, Factura: 1213 (CANCELACIÓN PARCIAL DE LA PÓLIZA D00892 GERMAN BARAHONA DERIVADO DE LAS OBSERVACIONES CORRESPONDIENTES AL SEGUNDO TRIMESTRE DE 2024.)	-4,253.00	0.00
3220-2024	D00065	06/01/2025	FF:110012, GD TERESA RUBIO COVARRUBIAS, Folio: 3226, Factura: A77562 (CANCELACIÓN PARCIAL DE LA PÓLIZA D00870 TERESA RUBIO DERIVADO DE LAS OBSERVACIONES CORRESPONDIENTES AL SEGUNDO TRIMESTRE DE 2024.)	-7,510.60	0.00
3220-2024	D00067	06/01/2025	FF:110012, GD MANUEL MAURICIO TAMEZ TREJO, Folio: 3235, Factura: 212417 (CANCELACIÓN PARCIAL DE LA PÓLIZA D00875 MANUEL MAURICIO TAMEZ TREJO DERIVADO DE LAS OBSERVACIONES CORRESPONDIENTES AL SEGUNDO TRIMESTRE DE 2024.)	-8,144.01	0.00
3220-2024	D00068	06/01/2025	FF:110012, GD DAVID PIZA NÚÑEZ, Folio: 6222, Factura: 6CC5 (CANCELACIÓN PARCIAL DE LA PÓLIZA D02017 DAVID PIZA DERIVADO DE LAS OBSERVACIONES CORRESPONDIENTES AL SEGUNDO TRIMESTRE DE 2024.)	-2,900.00	0.00
3220-2024	D00007	15/01/2025	T0088 PAGO POR CONCEPTO DE REMANENTE DE PRESUPUESTO EGRESOS GASTO CORRIENTE 2024 (T0088 PAGO POR CONCEPTO DE REMANENTE DE PRESUPUESTO EGRESOS GASTO CORRIENTE 2024)	31,887,160.52	0.00
3220-2024	I00040	23/01/2025	REEMBOLSO AL INSTITUTO DEL INSTITUTO NACIONAL ELECTORAL POR REMANENTE DERIVADO DEL CONVENIO EN EL QUE SE DEFINIERON LOS GASTOS Y COSTOS DEL PROCESO ELECTORAL 2022-2024 (REEMBOLSO AL INSTITUTO DEL INSTITUTO NACIONAL ELECTORAL POR REMANENTE DERIVADO DEL CONVENIO EN EL QUE SE DEFINIERON LOS GASTOS Y COSTOS DEL PROCESO ELECTORAL 2022-2024)	0.00	455,802.91

3220-2024	D00143	04/03/2025	FF:110012, GD CARLOS ALBERTO JARAMILLO MALACARA, Folio: 10211, Factura: 150 (CANCELACIÓN PARCIAL DE LA PÓLIZA D02394 CARLOS JARAMILLO DERIVADO DE LAS OBSERVACIONES CORRESPONDIENTES AL CUARTO TRIMESTRE DE 2024.)	-1,156.00	0.00
3220-2024	D00811	30/06/2025	CANCELACION DE SALDO EJERCICIOS ANTERIORES CUENTA 2191-02-01 DÉPOSITOS NO IDENTIFICADOS (CANCELACION DE SALDO EJERCICIOS ANTERIORES CUENTA 2191-02-01 DÉPOSITOS NO IDENTIFICADOS)	0.00	2,457.91
3252-01	D00172	27/01/2025	DEPURACIÓN DE SALDOS DE AÑOS ANTERIORES (DEPURACIÓN DE SALDOS DE AÑOS ANTERIORES)	318.88	0.00
3252-01	D00173	27/01/2025	DEPURACIÓN DE SALDOS DE AÑOS ANTERIORES (DEPURACIÓN DE SALDOS DE AÑOS ANTERIORES)	2,711.00	0.00
3252-01	D00174	27/01/2025	DEPURACIÓN DE SALDOS DE AÑOS ANTERIORES (DEPURACIÓN DE SALDOS DE AÑOS ANTERIORES)	1,276.00	0.00
3252-01	D00175	27/01/2025	DEPURACIÓN DE SALDOS DE AÑOS ANTERIORES (Ivett Rivera Rosales) (DEPURACIÓN DE SALDOS DE AÑOS ANTERIORES)	0.00	3,619.06
3252-01	D00176	27/01/2025	DEPURACIÓN DE SALDOS DE AÑOS ANTERIORES (Ruben Alberto Ruiseñor Olivares) (DEPURACIÓN DE SALDOS DE AÑOS ANTERIORES)	0.00	2,130.74
3252-01	D00177	27/01/2025	DEPURACIÓN DE SALDOS DE AÑOS ANTERIORES (DEPURACIÓN DE SALDOS DE AÑOS ANTERIORES)	0.00	101,657.03
3252-05	D00739	24/06/2025	POLIZA DE CANCELACION PARA SOLVENTAR OBSERVACION DE PLIEGO OA/CI/03/2025 POR CONTRALORIA OBS 21 (POLIZA DE CANCELACION PARA SOLVENTAR OBSERVACION DE PLIEGO OA/CI/03/2025 POR CONTRALORIA OBS 21)	17,700.00	0.00
3252-05	D00740	24/06/2025	POLIZA DE CANCELACION PARA SOLVENTAR OBSERVACION DE CONTRALORIA SEGUN PLIEGO OA/CI/03/2025 OBS 19 (POLIZA DE CANCELACION PARA SOLVENTAR OBSERVACION DE CONTRALORIA SEGUN PLIEGO OA/CI/03/2025 OBS 19)	130,000.00	0.00
3252-05	D00743	24/06/2025	POLIZA DE CANCELACION PARA SOLVENTAR OBSERVACION DE CONTRALORIA SEGUN PLIEGO OA/CI/03/2025 OBS 18 (POLIZA DE CANCELACION PARA SOLVENTAR OBSERVACION DE CONTRALORIA SEGUN PLIEGO OA/CI/03/2025 OBS 18)	38,280.00	0.00
3252-06	D00005	09/01/2025	FONDO REVOLVENTE DEA 2024 (RECLASIFICACION COMPROBACION DE FONDO REVOLVENTE NO CONTABILIZADO EN EL EJERCICIO 2024)	15,963.58	0.00
3252-06	D00159	06/03/2025	FACT F-007865 COMPRA DE EQUIPOS DE COMPUTO, FORTINET SEITCH (RECLASIFICACION POR OBSERVACION DE CONTRALORIA INTERNA POLIZA P04093)	-14,908.32	0.00
3252-06	D00802	02/04/2025	COMPROBACIÓN DE FONDO REVOLVENTE DICIEMBRE 2024. (COMPROBACIÓN DE FONDO REVOLVENTE DICIEMBRE 2024.)	14,799.14	0.00
3220-2024	D00993	12-09-2025	CONVENIO DE PAGO PARA LA RECUPERACION DE RECURSOS, DERIVADOS DE PAGO DE NOMINA EN EXCESO A CAPACITADORA ELECTORAL PROCESO ELECTORAL ORDINARIO 2024	0.00	19,265.29
3252-01	C02331	19/11/2025	PAGO DE LIQUIDACIÓN DEL PARTIDO UNIDOS DERIVADO DEL ACUERDO IEC/CPPP/013/2025 (PAGO DE LIQUIDACIÓN DEL PARTIDO UNIDOS DERIVADO DEL ACUERDO IEC/CPPP/013/2025)	\$0.00	\$72.00
3252-01	D01120	25/11/2025	DEPURACION DE SALDO DE LA CUENTA 1129-01-01 SUBSIDIO PARA EL EMPLEO, DERIVADO DE LA OBSERVACION 03 DEL OFICIO OA/CI/06/2025 (DEPURACION DE SALDO DE LA CUENTA 1129-01-01 SUBSIDIO PARA EL EMPLEO, DERIVADO DE LA OBSERVACION 03 DEL OFICIO OA/CI/06/2025)	\$131.00	\$0.00
3252-01	D01121	25/11/2025	DEPURACION DE SALDO DE LA CUENTA 1131-03-0053 FIDEICOMISO IRREVOCABLE, DERIVADO DE LA OBSERVACION 03 DEL OFICIO OA/CI/06/2025 (DEPURACION DE SALDO DE LA CUENTA 1131-03-0053 FIDEICOMISO IRREVOCABLE, DERIVADO DE LA OBSERVACION 03 DEL OFICIO OA/CI/06/2025)	\$1,463.70	\$0.00
3252-01	D01122	25/11/2025	DEPURACION DE SALDO DE LA CUENTA 2119-01-89 OTRAS CUENTAS POR PAGAR A CORTO PLAZO PATRICIA LINNET GUEL DAVILA, DERIVADO DE LA OBSERVACION 04 DEL OFICIO OA/CI/06/2025 (DEPURACION DE SALDO DE LA CUENTA 2119-01-89 OTRAS CUENTAS POR PAGAR A CORTO PLAZO PATRICIA LINNET GUEL DAVILA, DERIVADO DE LA OBSERVACION 04 DEL OFICIO OA/CI/06/2025)	\$0.00	\$791.48
3252-01	D01123	25/11/2025	DEPURACION DE SALDO DE LA CUENTA 2117-010 RETENCION DE SUPERVISION DE OBRA, DERIVADO DE LA OBSERVACION 04 DEL OFICIO OA/CI/06/2025 (DEPURACION DE SALDO DE LA CUENTA 2117-010 RETENCION DE SUPERVISION DE OBRA, DERIVADO DE LA OBSERVACION 04 DEL OFICIO OA/CI/06/2025)	\$0.00	\$610.45
3252-07	D01276	31/12/2025	CANCELACION DE LA POLIZA C01748 DEL 14/12/2022 DEL CH-0000424 DERIVADO DE LA SENTENCIA No. 01/2025 DEL EXPEDIENTE No. TECZ-PCL-02/2023 (CANCELACION DE LA POLIZA C01748 DEL 14/12/2022 DEL	\$0.00	\$48,899.49

			CH-0000424 DERIVADO DE LA SENTENCIA No. 01/2025 DEL EXPEDIENTE No. TECZ-PCL-02/2023)		
3252-07	D01277	31/12/2025	CANCELACION DE LA POLIZA C01750 DEL 14/12/2022 DEL CH-0000425 DERIVADO DE LA SENTENCIA No. 10/2025 DEL EXPEDIENTE No. TECZ-PCL-03/2023 (CANCELACION DE LA POLIZA C01750 DEL 14/12/2022 DEL CH-0000425 DERIVADO DE LA SENTENCIA No. 10/2025 DEL EXPEDIENTE No. TECZ-PCL-03/2023)	\$0.00	\$37,807.39

- i) En el mes de enero de 2025, se llevó a cabo el reintegro de los remanentes del ejercicio 2024 por un importe de \$ 31,887,160.52, el cual fue enterado a la Secretaría de Finanzas del Estado de Coahuila.

Cuenta	Póliza	Descripción	Monto
3220-2024	D00007	T0088 PAGO POR CONCEPTO DE REMANENTE DE PRESUPUESTO EGRESOS GASTO CORRIENTE 2024 (T0088 PAGO POR CONCEPTO DE REMANENTE DE PRESUPUESTO EGRESOS GASTO CORRIENTE 2024)	\$31,887,160.52

- j) Depuración y cancelación de saldos.

En fecha 27 de enero de 2025, se aprobó por comité de administración la depuración de las siguientes cuentas contable:

Cuenta	Nombre	Saldo al 31 de diciembre de 2024
1123-01-03-0227	María Elena Delgado Hernández	318.88
1123-01-03-0229	Jorge Armando Herrera Vásquez	2,711.00
1123-04-0002	Tarjeta bonos de despensa	1,276.00
1112-02-11	Claudia Ivett Rivera Rosales	3,619.06
1112-02-11	Rubén Alberto Ruiseñor Olivares	2,130.74
2119-01-52	Convenio Específico de Colaboración	96,443.32
2119-01-54	Gabriela María De León Farias	3,285.71
2119-01-62	Jesús Esparza Escareño	220.00
2119-01-74	Carlos Humberto Sánchez Segovia	1,708.00

El registro contable se realizó mediante las siguientes pólizas:

Cuenta	Póliza	Fecha	Descripción	Cargo	Abono
3252-01	D00172	27/01/2025	DEPURACIÓN DE SALDOS DE AÑOS ANTERIORES (DEPURACIÓN DE SALDOS DE AÑOS ANTERIORES)	318.88	0.00
3252-01	D00173	27/01/2025	DEPURACIÓN DE SALDOS DE AÑOS ANTERIORES (DEPURACIÓN DE SALDOS DE AÑOS ANTERIORES)	2,711.00	0.00
3252-01	D00174	27/01/2025	DEPURACIÓN DE SALDOS DE AÑOS ANTERIORES (DEPURACIÓN DE SALDOS DE AÑOS ANTERIORES)	1,276.00	0.00
3252-01	D00175	27/01/2025	DEPURACIÓN DE SALDOS DE AÑOS ANTERIORES (Ivett Rivera Rosales) (DEPURACIÓN DE SALDOS DE AÑOS ANTERIORES)	0.00	3,619.06
3252-01	D00176	27/01/2025	DEPURACIÓN DE SALDOS DE AÑOS ANTERIORES (Ruben Alberto Ruiseñor Olivares) (DEPURACIÓN DE SALDOS DE AÑOS ANTERIORES)	0.00	2,130.74
3252-01	D00177	27/01/2025	DEPURACIÓN DE SALDOS DE AÑOS ANTERIORES (DEPURACIÓN DE SALDOS DE AÑOS ANTERIORES)	0.00	101,657.03

6. Posición en Moneda Extranjera y Protección por Riesgo Cambiario

Esta nota no le aplica al ente público ya que no se realizaron transacciones en moneda extranjera durante este período.

7. Reporte Analítico del Activo

- a) Se calcula la vida útil o porcentajes de depreciación deterioro o amortización utilizados en los diferentes tipos de activos, basados en las reglas específicas del registro y valoración del patrimonio, así como en la guía de vida útil estimada y porcentajes de depreciación emitidos por el CONAC, con excepción del porcentaje de Amortización para los activos intangibles.
- b) No se aplicaron cambios en el porcentaje de depreciación y no se ha calculado el valor residual de los activos.
- c) No se realizó actualización en los importes de los gastos capitalizados en el ejercicio, tanto financieros como de investigación y desarrollo.
- d) No existen riesgos por tipo de cambio o tipo de interés de las inversiones financieras y el tipo de interés en los fondos de inversión dependen del importe, invertido y está condicionado el plazo de inversión, en este caso no es a plazo fijo.
- e) En el ejercicio no existe un valor activado de bienes ya que en el mismo no se construyeron bienes.
- f) En el IEC no hay operaciones de carácter significativo que afecten el activo, tales como bienes en garantía señalados en embargos, litigios, títulos de inversiones entregados en garantías, bajo significativa del valor de inversiones financieras etc.
- g) En el ejercicio no se registran desmantelamiento de activos por lo que no se tiene implicaciones, y tales efectos contables.
- h) En el IEC se lleva a cabo la administración de activos, las cuentas de cheques son cuentas productivas, cuales generan rendimientos financieros derivado de su naturaleza, mismos que son utilizados de manera efectiva, por lo anterior se detalla a continuación el rendimiento que se ha generado en los últimos 2 años:

Cuenta	Del 1 de enero al 31 de diciembre de 2025	Del 1 de enero al 31 de diciembre de 2024
Intereses Ganados de Títulos, Valores y demás instrumentos financieros	143,173	297,820

Aunado a lo anterior se aclara que el Instituto Electoral de Coahuila no realiza la Administración de los siguientes Activos:

- a) Inversiones en valores.
- b) Patrimonio de Organismos Descentralizados de Control Presupuestario Indirecto.
- c) Inversiones en empresas de participación mayoritaria.
- d) Inversiones en empresas de participación minoritaria.

- e) Patrimonio de Organismos Descentralizados de Control Presupuestario Directo, según corresponda.

Así, mismo se informa que se lleva a cabo un buen manejo de los bienes muebles e inmuebles con los que cuenta el Instituto, ya que son utilizados para llevar a cabo las actividades que demanda la actividad del mismo.

8. Fideicomisos, Mandatos y Análogos

Al 31 de diciembre de 2025, el Instituto Electoral de Coahuila no cuenta con fideicomisos, mandatos y análogos, por lo que este punto no le es aplicable.

9. Reporte de la Recaudación

Los ingresos de esta Institución provienen de las transferencias y asignaciones, así como intereses de cuentas bancarias productivas.

Cuenta	Del 1 de enero al 30 de diciembre de 2025	Del 1 de enero al 31 de diciembre de 2024
Transferencias y asignaciones	508,304,536	595,589,096.00
Intereses Ganados de Títulos, Valores y demás instrumentos financieros	143,173	297,820.00
Otros Ingresos y Beneficios Varios	2,619	587

10. Información sobre la Deuda y el Reporte Analítico de la Deuda.

No se tiene contratada deuda pública, por lo que los estados financieros no muestran registros por este concepto.

11. Calificaciones Otorgadas

Esta nota no es aplicable a la Institución, ya que no se generaron transacciones sujetas a calificación crediticia.

12. Proceso de Mejora.

El Instituto Electoral de Coahuila continúa aplicando normatividad imprescindible para mejorar sus procesos, entre la que destaca el Manual de Organización, documento en el cual se plasma la estructura orgánica de la Institución, las funciones del personal y los procedimientos internos de las unidades administrativas.

13. Información por Segmentos

Esta nota no le aplica al ente público debido a que no se cuenta con diversidad de actividades y operaciones que realiza la Institución.

14. Eventos posteriores al Cierre.

Esta nota no le aplica al instituto ya que no existen eventos posteriores al 31 de diciembre de 2025 que deban de ser revelados.

15. Partes Relacionadas

Esta nota no aplica al ente público dado que no existen Partes Relacionadas que pudieran ejercer influencia significativa sobre la toma de decisiones financieras y operativas; por lo que los estados financieros no muestran partidas de ingresos y gastos que provengan de operaciones con partes relacionadas.

"Bajo protesta de decir verdad declaramos que los Estados Financieros y sus notas, son razonablemente correctos y son responsabilidad del emisor".



Gerardo Blanco Guerra
Secretario Ejecutivo

I. INFORMACIÓN CONTABLE

p) Notas de desglose a los estados financieros; (24 notas)

INSTITUTO ELECTORAL DE COAHUILA

NOTAS A LOS ESTADOS FINANCIEROS

AL 31 DE DICIEMBRE DE 2025

(CIFRAS EXPRESADAS EN PESOS)

De conformidad con el artículo 47 y 49 de la Ley General de Contabilidad Gubernamental, así como a la normatividad emitida por el Consejo Nacional de Armonización Contable, a continuación, se presentan las notas a los estados financieros al 31 de diciembre del 2025, integrados en los siguientes apartados:

- o) Notas de Gestión Administrativa,
- p) Notas de Desglose,
- q) Notas de Memoria (Cuentas de Orden); y

NOTAS DE DESGLOSE

NOTAS AL ESTADO DE ACTIVIDADES

Ingresos y Otros Beneficios

EA 1 - Ingresos

Se informa que, al 31 de diciembre de 2025, no se ha recibido Ingresos por los conceptos de impuestos, cuotas y aportaciones de seguridad social, contribuciones de mejoras, derechos, productos, aprovechamientos, y de ingresos por venta de bienes y prestación de servicios, por lo cual no es aplicativo para el Instituto informar al respecto.

Sin embargo, la entidad informa respecto a los registros aplicativos de la cuenta de **Participaciones, aportaciones, convenios, incentivos derivados de la colaboración fiscal, fondos distintos de aportaciones, transferencias, asignaciones, subsidios y subvenciones, y pensiones y jubilaciones**, que corresponde a las trasferencias recibidas por parte de la Secretaría de Finanzas del Estado de Coahuila, las cuales pertenecen a las ministraciones del período del 01 de enero al 31 de diciembre de 2025.

EA 1. Trimestral

Cuenta	Del 1 de octubre al 31 de diciembre del 2025	Del 1 de octubre al 31 de diciembre del 2024
Transferencias y asignaciones	80,476,921	76,373,933
Intereses Ganados de Títulos, Valores y demás instrumentos financieros	35,134	45,245
Otros Ingresos y Beneficios Varios	2	86

EA 1. Acumulada

Cuenta	Del 1 de enero al 31 de diciembre de 2025	Del 1 de enero al 31 de diciembre de 2024
Transferencias y asignaciones	508,304,536	595,589,096
Intereses Ganados de Títulos, Valores y demás instrumentos financieros	143,173	297,820
Otros Ingresos y Beneficios Varios	2,619	587

Aunado a lo anterior se informa que los registros de la cuenta de **Otros Ingresos y Beneficios Varios**, corresponden a los ingresos financieros mostrados en el cuadro anterior mismos que se integran por intereses ganados de las cuentas productivas a la vista en instituciones bancarias.

Así mismo, durante el período del 01 de enero al 31 de diciembre de 2025, si se realizaron registro de otros ingresos y beneficios varios por importe de \$2,619.00 que corresponden a excedentes de depósitos bancarios de las comprobaciones de viáticos recibidas.

EA 2 - Gastos y Otras Pérdidas.

De acuerdo con lo establecido en el Manual de Contabilidad Gubernamental y las Reglas de Presentación emitidas por la ASE, respecto a las notas al estado de actividades, se establece que se deben de presentar los gastos de forma individual que representen el 15% o más respecto del total del gasto, sin embargo, consideramos oportuno mostrar la integración de todos los rubros.

EA Trimestral Total del Gasto					
Cuenta	Del 1 de octubre al 3 de diciembre de 2025	(100) %	Del 1 de octubre al 31 de diciembre de 2024	(100) %	Variación
Servicios Personales	39,559,581	31.48%	38,184,338	34.88%	1,375,243
Materiales y Suministros	11,593,214	9.22%	6,506,869	5.94%	5,086,346
Servicios Generales	20,108,312	16.00%	21,761,227	19.88%	-1,652,915
Transferencias, Asignaciones, Subsidios y Otras Ayudas	52,056,414	41.42%	41,823,821	38.20%	10,232,593
Estimaciones, Depreciaciones, Deterioros, obsolescencia y amortizaciones	2,367,739	1.88%	1,200,029	1.10%	1,116,710
Total	125,685,260	100.00%	109,476,284	100.00%	16,208,977

EA Acumulada Total del Gasto					
Cuenta	Del 1 de enero al 31 de diciembre de 2025	(100) %	Del 1 de enero al 31 de diciembre de 2024	(100) %	Variación
Servicios Personales	169,494,101	33.49%	188,097,527	33.84%	-18,603,426
Materiales y Suministros	16,225,469	3.21%	16,250,089	2.92%	-24,620
Servicios Generales	102,461,839	20.24%	112,059,596	20.16%	-9,597,758
Transferencias, Asignaciones, Subsidios y Otras Ayudas	208,224,593	41.14%	231,080,741	41.57%	-22,856,148
Estimaciones, Depreciaciones, Deterioros, obsolescencia y amortizaciones	9,725,975	1.92%	8,391,025	1.51%	1,334,950
Total	506,131,977	100.00%	555,878,979	100.00%	-49,747,002

Servicios Personales: Dentro del capítulo 1000 denominado servicios personales se registran todas las erogaciones por sueldos, prestaciones, obligaciones de seguridad social a la que tienen derecho los empleados del Instituto.

Materiales y Suministros: Comprende el importe del gasto por toda clase de insumos y suministros requeridos para la prestación de bienes y servicios y para el desempeño de las actividades administrativas.

Servicios Generales: Comprende el importe del gasto por todo tipo de servicios que se contraten con particulares o instituciones del propio sector público; así como los servicios oficiales requeridos para el desempeño de actividades vinculadas con la función pública.

Transferencias, Asignaciones, Subsidios y Otras Ayudas: Dentro del capítulo 4000 se registran las erogaciones correspondientes al pago de prerrogativas por concepto de financiamiento público para el sostenimiento de actividades ordinarias permanentes y actividades específicas de los partidos políticos.

Estimaciones, Depreciaciones, Deterioros, Obsolescencia y Amortizaciones: Comprende el importe de gastos por estimaciones, el aumento por insuficiencia de estimaciones, depreciaciones, deterioros, obsolescencias y amortizaciones.

II) NOTAS AL ESTADO DE SITUACIÓN FINANCIERA

Activo

ESF 01. Efectivo y Equivalentes.

Este rubro consiste principalmente en fondos que se integran por caja, cuentas de cheques e inversiones a la vista, propiedad de esta Institución y que se encuentran depositados en diferentes instituciones bancarias, las inversiones.

Los saldos se integran como sigue:

Instituto Electoral de Coahuila Efectivo y Equivalentes		
Concepto	Al 31 de diciembre de 2025	Al 31 de diciembre de 2024
Efectivo	0.00	0.00
Bancos/Tesorería	35,352,536	52,057,855
Bancos/Dependencias y Otros	0.00	0.00
Inversiones Temporales (Hasta 3 meses)	235,803	247,332
Fondos con Afectación Específica	0.00	0.00
Depósitos de Fondos de Terceros en Garantía y/o Administración	0.00	0.00
Otros Efectivos y Equivalentes	0.00	0.00
Total de Efectivo y Equivalentes	35,588,339	52,305,187

El detalle de efectivo y bancos es el siguiente:

Cuenta	Al 31 de diciembre de 2025	Al 31 de diciembre de 2024	Tipo	Uso
BANCOS/TESORERÍA	35,352,536	52,057,855		
BBVA BANCOMER	35,352,536	52,057,855		
BANCOMER 0105832039	0.00	1,065	Cheques	Gasto Corriente
BANCOMER 0119774327	267,374	279,734	Cheques	Prerrogativas
BANCOMER 0119785884	0.00	136,254	Cheques	Gasto Corriente 2023
BANCOMER 0119785922	1,983,410	3,475,586	Cheques	Aguinaldo y Prima Vacacional 2023
BANCOMER 0119785965	0.00	0.00	Cheques	Contingencias Laborales 2023
BANCOMER 0119785981	344,152	12,482	Cheques	Fondo de Ahorro 2023
BANCOMER 0119819479	26,045	15,400	Cheques	Fondos de Oficinas Centrales
BANCOMER 0119819533	0.00	0.00	Cheques	Fondos de Comités Distritales 2023
BANCOMER 0119819274	0.00	0.00	Cheques	Fondos de Comités Municipales 2023
BANCOMER 0122231727	0.00	48,137,334	Cheques	Gasto Corriente 2024
BANCOMER 0124343255	32,731,555	0.00	Cheques	Gasto Corriente 2025
BANCOMER 0124623746	0.00	0.00	Cheques	Fondos de Comités Judiciales 2025
BANCOMER 0125137764	0.00	0.00	Cheques	Liquidación de partidos

El detalle de inversiones temporales es el siguiente:

Cuenta	Descripción Cuenta	Al 31 de diciembre de 2025	Al 31 de diciembre de 2024	Tipo	Uso
	Inversiones Temporales (Hasta 3 meses)	235,803	247,331		
1114-01	Bancomer, S.A.	235,803	247,331		
1114-01-19	2056893589 BERV	0.00	29,402	Productiva	Fondo de Ahorro Consejera
1114-01-20	2056893678 JCCR	0.00	29,402	Productiva	Fondo de Ahorro Consejero
1114-01-21	2056893635 JASE	0.00	29,402	Productiva	Fondo de Ahorro Consejero
1114-01-22	2056893708 MIFG	31,747	29,402	Productiva	Fondo de Ahorro Consejera
1114-01-23	2056893759 LBO	31,747	29,402	Productiva	Fondo de Ahorro Consejera
1114-01-24	2056893775 ODRF	31,747	29,402	Productiva	Fondo de Ahorro Presidente

1114-01-25	2056893783 RGPL	0.00	29,402	Productiva	Fondo de Ahorro ex Presidente
1114-01-27	2056893872 MTNC	21,471	19,412	Productiva	Fondo de Ahorro Contralora
1114-01-29	2060911321 GBG	23,849	22,105	Productiva	Fondo de Ahorro Secretario Ejecutivo
1114-01-30	2067873465 MAYR	31,747	0.00	Productiva	Fondo de Ahorro Presidente
1114-01-31	2067873472 MAYR	31,747	0.00	Productiva	Fondo de Ahorro Presidente
1114-01-32	2067873481 MAYR	31,747	0.00	Productiva	Fondo de Ahorro Presidente

ESF 02 Derechos a recibir Efectivo y Equivalentes y Bienes o Servicios a Largo Plazo.

Esta nota no le aplica al ente público, ya que no realizó operaciones que se registraran con un periodo de recuperar de hasta cinco ejercicios anteriores, asimismo no existe montos sujetos a algún tipo de juicio con una antigüedad mayor a la señalada y a su factibilidad de cobro.

ESF 03. Derechos a recibir Efectivo y Equivalentes y Bienes o Servicios a Corto Plazo.

Se informa que a la fecha se ha contado con un flujo efectivo en los Derechos a recibir Efectivo y Equivalente que se integra como sigue:

Derechos a recibir efectivo y equivalentes		
Cuenta	Descripción Cuenta	Al 31 de diciembre de 2025
1122	Cuentas por cobrar a corto plazo	0.00
1123	Deudores Diversos por cobrar a corto plazo	95,159
1125	Deudores por anticipos de la tesorería a corto plazo	67,091
1126	Préstamos otorgados a corto plazo	141
1129	Otros Derechos a recibir efectivos o equivalentes a corto plazo	2,507,426
1120	Total	2,669,817

a). - Corto plazo

Son derechos a recibir efectivo por ministraciones pendientes de recibir por parte de la Secretaría de Finanzas del Estado de Coahuila y viáticos pendientes de comprobar.

Activo Circulante:

Derechos a recibir efectivo y equivalentes			
Cuenta	Descripción Cuenta	Al 31 de diciembre de 2025	Al 31 de diciembre de 2024
1122	Cuentas por cobrar a corto plazo	0.00	0.00
1123	Deudores Diversos por cobrar a corto plazo	95,159	4,642
1125	Deudores por anticipos de la tesorería a corto plazo	67,091	85,991
1126	Préstamos otorgados a corto plazo	141	0.00
1129	Otros Derechos a recibir efectivos o equivalentes a corto plazo	2,507,426	2,477,400
1120	Total	2,669,817	2,568,033

Al 31 de diciembre de 2025, no existen cuentas por cobrar con un vencimiento mayor a 365 días.

Cuenta	Descripción Cuenta	Al 31 de diciembre de 2025	Al 31 de diciembre de 2024	Vencimiento
1123	Deudores diversos por cobrar a corto plazo	95,159	4,642	(-) 365
1123-01	Funcionarios y empleados	15,049	3,330	(-) 365
1123-01-01	Consejeros	0.00	0	(-) 365
1123-01-03	Empleados	2,002	3,330	(-) 365
1123-01-06	Personal eventual	0.00	0	(-) 365
1123-01-09	Empleados (bis)	13,048	0	
1123-03	Proveedores	80,109	36	(-) 365
1123-03-01	Proveedores nacionales	80,109	36	(-) 365
1123-04	Nosotros mismos	0.00	1,276	(-) 365
	Total	95,159	4,642	

En la cuenta 1123 se visualizan saldos por cobrar correspondientes a viáticos pendientes de comprobar del mes de diciembre de 2025.

Cuenta	Descripción Cuenta	Al 31 de diciembre de 2025	Al 31 de diciembre de 2024	Vencimiento
1130	Derechos a Recibir Bienes o Servicios	0.00	3,099,797	
1131	Anticipo a proveedores por adquisición de bienes y prestación de servicios a corto plazo	0.00	3,099,797	
1131-03	Anticipo a proveedores	0.00	3,099,797	-
1131-03-0053	Amigos del Desierto de Coahuila A.C.	0.00	1,464	(+) 365
1131-03-0069	FLUENTSERVICIOS	0.00	0.00	
1131-03-0063	MARCO ANTONIO HERNANDEZ MENDOZA	0.00	3,098,333	(-) 90
1131-03-0074	EDITH ADRIANA GONZALE LEIJA	0.00	0.00	
1131-03-0075	TECNOLOGIAS EVOLUTIVAS DE MEXICO SA DE CV	0.00	0.00	
1131-03-0077	MANUEL NAHIM DAINITIN SALAZAR	0.00	0.00	
1130	Total	0.00	3,099,797	

Activo No Circulante

ESF 03. Derechos a recibir Bienes o Servicios a Recibir

Esta nota no le aplica al ente público, ya que no realiza operaciones que se registraran como derechos a recibir bienes o servicios.

ESF 04. Bienes Disponibles para su Transformación o Consumo (inventarios).

Esta nota no le aplica al ente público, ya que no realiza ningún proceso de transformación y/o elaboración de bienes.

ESF 05. Almacenes

Se encuentra en proceso de implementar el módulo de almacén para el control de bienes disponibles para consumo, por lo que no se cuenta con método de valuación, además de que no se cuenta con saldo en la cuenta contable de Almacén de materiales y suministros de consumo, cabe citar que el desarrollo en mención dependerá del desarrollador del sistema SAACG siendo este el INDETEC.

Cuenta	Nombre De La Cuenta	Monto	Método	Conveniencia De Aplicación	Impacto De Información Financiera
1151	Almacén de materiales y suministros de consumo	-	N/A	N/A	N/A

ESF 06. Inversiones Financieras

Esta nota no le aplica al Instituto, ya que no cuenta con inversiones financieras.

ESF 07. Inversiones Financieras (Participaciones y Aportaciones)

Esta nota no es aplicable para el instituto ya que no maneja inversiones financieras a un determinado plazo y no efectúa aportaciones de capital directo.

ESF 08. Bienes Muebles, Inmuebles e Intangibles

a) - Bienes Muebles

El importe de los bienes muebles se integra de la siguiente manera:

Cuenta	Al 31 de diciembre de 2025	Al 31 de diciembre de 2024
1241 Mobiliario y Equipo de Administración	25,572,595	24,723,500
1242 Mobiliario y Equipo Educacional y Recreativo	803,746	671,191
1244 Vehículos y Equipo de Transporte	11,905,675	11,905,675
1246 Maquinaria, Otros Equipos y Herramientas	3,333,405	3,200,193
Total	41,615,421	40,500,559

b). Bienes Inmuebles

Son bienes inmuebles propiedad de Instituto y su monto registrado es a valor histórico, así como también se han registrado las revaluaciones que ha sufrido.

El importe de los bienes Inmuebles al 31 de diciembre de 2025 es de \$146,981,792 y se integra de la siguiente manera:

Concepto	Al 31 de diciembre de 2025	Al 31 de diciembre de 2024	Estado
TERRENO Blvd. Luis Donald Colosio 6207, Torrecillas, 25298 Saltillo, Coahuila	33,585,489	33,585,489	Buen estado
EDIFICIOS NO HABITACIONALES	113,396,303	113,396,303	Buen estado

Blvd. Luis Donaldo Colosio 6207, Torrecillas, 25298 Saltillo, Coahuila			
Suma	146,981,792	146,981,792	

c). Depreciación de Bienes Muebles e Inmuebles

Al 31 de diciembre de 2025, se registró la depreciación para los bienes muebles e inmuebles, con base en las reglas específicas del registro y valoración del patrimonio, así como en la guía de vida útil estimada y porcentajes de depreciación emitidos por el CONAC.

Para la depreciación acumulada se afecta la cuenta 1261 Depreciación acumulada de bienes inmuebles y la 1263 depreciación acumulada de bienes muebles, al cierre del 31 de diciembre de 2025, se registró depreciación como a continuación se detalla:

El método de depreciación es en línea recta.

Cuenta	Depreciación al 31 de diciembre de 2025	Depreciación al 31 de diciembre de 2024	Tasa
Depreciación Acumulada de Edificios no habitacionales	17,973,994	14,194,117	3.33%
Depreciación Acumulada de Muebles de Oficina y Estantería	729,257	484,447	10%
Depreciación Muebles Excepto de Oficina y Estantería	0.00	0.00	10%
Depreciación Equipo de Cómputo y de Tecnologías de la Información	16,766,960	14,588,131	33%
Depreciación Otros Mobiliarios y Equipos de Administración	965,285	540,887	10%
Depreciación Equipos y Aparatos Audiovisuales	452,962	344,490	33%
Depreciación Cámaras Fotográficas y de Video	156,869	130,755	33%
Depreciación vehículos y equipos terrestres	6,804,342	5,425,779	20%
Depreciación Carrocerías y Remolques	101,728	70,872	20%
Depreciación Refacciones y Accesorios	1,536	0.00	10%
Depreciación Maquinaria y Equipo Industrial	57,547	42,710	10%
Depreciación Sistema de Aire Acondicionado y de Refrigeración Industrial	883,092	626,619	10%
Depreciación Equipo de Comunicación y Telecomunicación	53,731	43,270	10%
Depreciación Maquinaria y Equipo Eléctrico y Electrónico	59,766	29,669	10%
Depreciación Herramientas y Máquinas-Herramienta	23,506	13,315	10%
Depreciación Otros Bienes Muebles	8,097	7,652	10%
Total	45,038,672	36,542,713	

ESF 09. Activos Intangibles o Diferidos

Al cierre del mes de diciembre de 2025, se cuenta con el registro de activos intangibles (propiedad de derecho de uso sobre desarrollo de software para el Instituto) como a continuación se detalla;

Código	Descripción	Al 31 de diciembre de 2025	Al 31 de diciembre de 2024
591	Software	6,393,399	6,393,399
597	Licencias	0.00	0.00
Total		6,393,399	6,393,399

Al 31 de diciembre de 2025, se cuenta con los siguientes softwares;

Sistema de gestión de prerrogativas a partidos políticos

Sistema de automatización del proceso de adquisiciones

Plataforma de control de recursos humanos

Sistema de oficialía de partes

Desarrollo del sistema de timbrado de viáticos

Sistema de Inventarios

Sistema de Presupuesto Basado en Resultados

Sistema de Evaluación de Desempeño y Marco Integral de Control Interno.

La tasa de amortización de los activos intangibles se determinó en base a criterio por parte del Instituto Electoral, esto debido a que el Consejo Nacional de Armonización Contable no establece tasas de amortización para este tipo de activos.

Cuenta	Amortización al 31 de diciembre de 2025	Amortización al 31 de diciembre de 2024	Tasa
Amortización Software	4,829,693	3,599,681	33%
Amortización Licencias Informáticas	0.00	0.00	33%
Suma	4,829,693	3,599,681	

ESF 10. Estimaciones y Deterioros.

Al 31 de diciembre de 2025 no cuenta con registros de estimación de cuentas incobrables.

ESF 11. Otros Activos Circulantes y Otros Activos No Circulantes

Esta nota no aplica al Instituto ya que no cuenta con los registros en las cuentas que se agrupan en este apartado.

ESF 12. Pasivo Cuentas por pagar a corto plazo

Son obligaciones a cargo del Instituto las cuales se derivan principalmente de la nómina de personal administrativo registrada en el capítulo 1000 y se integra como sigue:

- Cuenta 2111 se registran adeudos correspondientes a la nómina de personal administrativo correspondiente a aportaciones patronales por concepto de cuotas de seguridad social, aportaciones de Infonavit y aportaciones al sistema de ahorro para el retiro que son pagos directos al Instituto Mexicano del Seguro Social.
- Cuenta 2112 se registran cuentas por pagar a cargo del Instituto a Proveedores registrados por deudas por adquisición de bienes y contratación de servicios por pagar a corto plazo, así como deudas por adquisición de bienes muebles e intangibles por pagar a corto plazo.
- Cuenta 2117 se registran cuentas por pagar a cargo del Instituto correspondientes a las retenciones de impuesto sobre la renta, retenciones de cuotas obreras, aportaciones de Infonavit y cuotas de retiro cesantía en edad avanzada y vejez de la nómina de personal activo, así como retenciones de ISR de asimilados a salarios, por concepto de arrendamientos y servicios profesionales, así como las retenciones de ISR del Régimen simplificado de confianza y la provisión del impuesto sobre nómina a cargo del Instituto.
- Cuenta 2119 se registran distintos adeudos del Instituto.

El monto de las cuentas por pagar se integra de la siguiente manera:

N° Cuenta	Descripción Cuenta	Al 31 de diciembre de 2025	Al 31 de diciembre de 2024
2111	Servicios personales por pagar a corto plazo	2,371,297	2,228,176
2112	Proveedores por pagar a corto plazo	9,095,650	16,679,468
2115	Transferencias Otorgadas por Pagar a Corto Plazo	6,637,022	0.00
2117	Retenciones y contribuciones por pagar a corto plazo	3,861,214	2,226,771
2119	Cuentas por pagar	311,400	150,929
Total	Cuentas por pagar a corto plazo	22,276,583	21,285,344

Como se puede observar en el recuadro anterior, el pasivo al 31 de diciembre de 2025, respecto al reportado al 31 de diciembre de 2024, tuvo una disminución neta por la cantidad de \$ 991,239 que encuentra su origen principalmente en la cuenta 2112 que corresponde a proveedores por diversas compras realizadas.

Las obligaciones presentadas en el recuadro anterior se detallan a continuación:

Cuenta	Descripción Cuenta	Al 31 de diciembre de 2025	Al 31 de diciembre de 2024	Antigüedad / Observación	Factibilidad de Pago
2112	Proveedores por pagar a corto plazo	9,095,649	16,679,467		
2112-1	Deudas por Adquisición de Bienes y Contratación de Servicios por Pagar a CP	8,496,647	8,203,838		

2112-1-000045	COMISION FEDERAL DE ELECTRICIDAD	37,827	33,602	(=) 30	100%
2112-1-000142	TELEFONOS DE MEXICO S.A.B. DE C.V.	0.00	0.00	(=) 30	100%
2112-1-000173	Aguas de Saltillo SA de CV	9,299	7,273	(=) 30	100%
2112-1-000174	Radiomovil dipsa, SA de CV	458	0.00	(=) 30	100%
2112-1-000380	Francisco Javier Valdés Álvarez	4,037	0.00	(=) 30	100%
2112-1-000445	INSTITUTO PARA EL DESARROLLO TECNICO DE LAS HACIENDAS PUBLICAS (INDETEC)	20,300	0.00	(=) 30	100%
2112-1-000474	Grupo editorial de Coahuila SA de CV	0.00	104,864	(=) 30	100%
2112-1-000637	Blanca Patricia gonzalez rodriguez	0.00	22,941	(=) 30	100%
2112-1-000644	AXTEL, S.A.B. DE C.V.	42,920	21,460	(=) 30	100%
2112-1-000652	Miriam Alejandra Mireles Ortiz	17,997	50,970	(=) 30	100%
2112-1-000891	TECNOLOGIAS EVOLUTIVAS DE MEXICO SA DE CV	20,635	0.00	(=) 30	100%
2112-1-001011	Nosotr@s por la democracia AC	60,000	60,000	(=) 30	100%
2112-1-001110	SI VALE MEXICO SA DE CV	12,888	0.00	(=) 30	100%
2112-1-001729	LEYDY VERONICA ANTONIO HERNANDEZ	188,500	127,600	(=) 30	100%
2112-1-002011	Nogamy Alejandra Gomez Frago	0.00	2,088	(=) 30	100%
2112-1-002121	Impresion con inspiracion SA de CV	11,720	0.00	(=) 30	100%
2112-1-002252	OSCAR LOPEZ JIMENEZ	1,500,000	0.00	(=) 30	100%
2112-1-002405	MARCO ANTONIO HERNANDEZ MENDOZA	3,705,030	6,196,665	(=) 30	100%
2112-1-002518	VN SOLUTIONS DE MEXICO	73,393	35,092	(=) 30	100%
2112-1-002704	MC Val y Asociados	0.00	272,600	(=) 30	100%
2112-1-002769	FLUENTSERVICIOS	90,080	472,839	(=) 30	100%
2112-1-002786	GERARDO HERNANDEZ SANDOVAL	0.00	26,100	(=) 30	100%
2112-1-002844	CONSORCIO FISCAL Y EMPRESARIAL SC	317,143	317,143	(=) 30	100%
2112-1-002963	CONSULTORES Y ASESORES GP Y GE	135,333	0.00	(=) 30	100%
2112-1-003189	SISTEMA MUNICIPAL DE AGUAS Y SANEAMIENTO PIEDRAS NEGRAS COAHUILA	1,882	0.00	(=) 30	100%
2112-1-003349	GRUPO COMSA	357,405	0.00	(=) 30	100%
2112-1-003201	JOSE PILAR VALDEZ GALLEGOS	0.00	8,973	(=) 30	100%
2112-1-003216	DAVID SINUHE VAZQUEZ GARCIA	0.00	23,560	(=) 30	100%
2112-1-003221	ASESORES CYJ MARTINEZ JUAREZ SC	0.00	87,000	(=) 30	100%
2112-1-003432	GLORIA RIOS PEÑA	0.00	333,068	(=) 30	100%
2112-1-003631	INTERVALO COMUNICACION	498,800	0.00	(=) 30	100%
2112-1-003794	COLECTIVO PARA EL DESARROLLO EDUCATIVO ALBANTA S.C	231,000	0.00	(=) 30	100%
2112-1-003872	TARGET & MARKET CONSULTORES SC	1,160,000	0.00	(=) 30	100%
2112-2	Deudas por Adquisición de Bienes Inmuebles, Muebles e Intangibles por Pagar a CP	325,823	8,291,390		
2112-2-000652	MIRIAM ALEJANDRA MIRELES ORTIZ	9,187	0.00	(=) 30	100%
2112-2-000106	AUTOMOTORES COAHUILENSES SA DE CV	0.00	3,126,200	(=) 30	100%
2112-2-000595	JUAN ENRIQUE FLORES RODRIGUEZ	0.00	167,040	(=) 30	100%
2112-2-000637	BLANCA PATRICIA GONZALEZ RODRIGUEZ	0.00	94,131	(=) 30	100%

2112-2-002405	MARCO ANTONIO HERNANDEZ MENDOZA	0.00	2,638,902	(=) 30	100%
2112-2-002518	VN SOLUTIONS DE MEXICO	0.00	67,234	(=) 30	100%
2112-2-003201	JOSE PILAR VALDEZ GALLEGOS	0.00	224,751	(=) 30	100%
2112-2-003216	DAVID SINUHE VAZQUEZ GARCIA	0.00	95,440	(=) 30	100%
2112-2-003349	GRUPO COMSA	316,636	0.00	(=) 30	100%
2112-2-003432	GLORIA RIOS PEÑA	0.00	21,692	(=) 30	100%
2112-2-003433	VD COMERCIALIZADORA DE SALTILLO	0.00	34,800	(=) 30	100%
2112-2-003434	ACCOUNTING LAWYER AND SYSTEMS ALS	0.00	1,821,200	(=) 30	100%
2112-39801	IMPUESTO SOBRE NOMINAS	273,179	184,239		
2112-39801	IMPUESTO SOBRE NOMINAS	273,179	184,239	(=) 30	100%

La integración del saldo de la cuenta Transferencias Otorgadas por Pagar a Corto Plazo se muestra a continuación:

Cuenta	Cuenta	Al 31 de diciembre de 2025	Al 31 de diciembre de 2024	Antigüedad / Observación	Factibilidad de Pago
2115	TRANSFERENCIAS OTORGADAS POR PAGAR A CORTO PLAZO	6,637,022	0.00		
2115-41401	ASIGNACIONES PRESUPUESTARIAS A ÓRGANOS AUTÓNOMOS	6,637,022	0.00	(=) 30	100%

La integración del saldo de la cuenta Retenciones y contribuciones por pagar a corto plazo se muestra a continuación:

Cuenta	Cuenta	Al 31 de diciembre de 2025	Al 31 de diciembre de 2024	Antigüedad / Observación	Factibilidad de Pago
2117	RETENCIONES Y CONTRIBUCIONES POR PAGAR A CORTO PLAZO	3,861,214	2,226,770		
2117-001	ISR RETENCIONES POR SUELDOS	2,803,784	1,493,471	(=) 30	100%
2117-002	ISR RETENCIONES POR SERVICIOS PROFESIONALES (HONORARIOS)	7,000	8,772	(=) 30	100%
2117-003-01	IMSS APORTACION TRABAJADORES	109,464	105,417	(=) 30	100%
2117-004-01	RETIRO CESANTIA Y VEJEZ	152,110	150,777	(=) 30	100%
2117-005-01	DESC. PLACAS Y TENENCIA	0.00	0.00	(=) 30	100%
2117-006-01	INFONAVIT APORTACION TRABAJADOR	546,689	421,448	(=) 30	100%
2117-007	ISR RETENCIONES POR ARRENDAMIENTOS	0.00	2,000	(=) 30	100%
2117-008	ISR RETENCIONES ASIMILADOS A SALARIOS	238,500	43,583	(=) 30	100%
2117-010	RETENCION DE SUPERVISION DE OBRA	0.00	610	(=) 30	100%
2117-011	ISR 1.25% RETENCION (RESICO)	3,667	692	(=) 30	100%
2117-39801	IMPUESTO SOBRE NOMINAS	0.00	0.00		
2117	Retenciones y Contribuciones por Pagar a Corto Plazo	3,861,214	2,226,770		

N° Cuenta	Descripción Cuenta	Al 31 de diciembre de 2025	Al 31 de diciembre de 2024	Antigüedad / Observación	Factibilidad de Pago
2119	OTRAS CUENTAS POR PAGAR A CORTO PLAZO	311,401	150,929	(=) 30	100%
2119-01	ACREEDORES	155,218	150,929	(=) 30	100%
2119-01-52	CONVENIO ESPECIFICO DE COLABORACION ENTRE EL INE, IETAM Y EL IEC	0.00	96,443	(+) 365	0%
2119-01-53	CRISEYRA HERNANDEZ NOGUERON	111,051			
2119-01-54	GABRIELA MARIA DE LEON FARIAS	0.00	3,286	(+) 365	0%
2119-01-58	CARLOS HUMBERTO DAVILA SANCHEZ	19,957	19,957	(+) 365	0%
2119-01-61	FASUR HIRAM RODRIGUEZ LUNA	24,210	24,210	(+) 365	100%
2119-01-62	JESUS ESPARZA ESCAREÑO	0.00	220	(+) 365	100%
2119-01-63	JOSE PORFIRIO DIAZ VALDES	0.00	184	(+) 365	100%
2119-01-74	CARLOS HUMBERTO SANCHEZ SEGOVIA	0.00	1,708	(=) 30	100%
2119-01-79	GABRIELA ANA KAREN ZAMORA LARA	0.00	252	(+) 365	100%
2119-01-89	PATRICIA LINNET GUEL DAVILA	0.00	1,402	(=) 30	100%
2119-01-99	CÉSAR ALEJANDRO MOLINA HERNÁNDEZ	0.00	185	(=) 30	100%
2119-01-101	EMMANUEL PORTILLO BORBOLLON	0.00	2,783	(=) 30	100%
2119-01-102	JOSE DANIEL LOERA MATA	0.00	300	(=) 30	100%
2119-02	OTROS ACREEDORES	156,183	0.00	(=) 30	100%
2119-02-001	MARIA ELENA MARTINEZ MALDONADO	0.00	0.00	(=) 30	100%
2119-02-002	CESAR ALEJANDRO MOLINA HERNANDEZ	0.00	0.00	(=) 30	100%
2119-02-003	KAREN DENISSE ALEJANDRA RUIZ OLIVARES	0.00	0.00	(=) 30	100%
2119-02-004	JUAN ENRIQUE MURILLO DEL BOSQUE	1,000			
2119-02-007	SANCIONES DEL PEE DEL PJL 2024 - 2025	155,183			
2119	Otras Cuentas por Pagar a Corto Plazo	311,401	150,929		

ESF 13. Fondos de Bienes de Terceros.

Esta cuenta se integra por el importe correspondiente a las retenciones y aportaciones y productos financieros del Fondo de Ahorro de los consejeros, Presidente, Secretario Ejecutivo y la Contralora.

El monto de esta cuenta se integra de la siguiente manera:

Cuenta	Nombre de la cuenta	Al 31 de diciembre de 2025	Al 31 de diciembre de 2024
	<i>Pasivo No Circulante:</i>		
2255	Otros Fondos De Terceros En Garantía y/o Administración A Largo Plazo	284,442	259,907
	Suma	284,442	259,907

ESF 14. Pasivos Diferidos y Otros

a). - Corto plazo

Al 31 de diciembre de 2025, el Instituto no cuenta con pasivos diferidos por lo que esta nota no le es aplicable.

ESF 15. Provisiones

Al 31 de diciembre de 2025, el Instituto registró las provisiones de prima vacacional, aguinaldo, así como las cuotas patronales derivados de la seguridad social (IMSS, RCV e Infonavit) con la que se cuenta, las cuales se encuentran registradas en la cuenta 2111, cómo se muestra a continuación:

N° Cuenta	Descripción Cuenta	Al 31 de diciembre de 2025
2111-3	Remuneraciones Adicionales y Especiales por Pagar a CP	0.00
2111-3-13204	PRIMA VACACIONAL Y DOMINICAL	0.00
2111-3-13206	AGUINALDO	0.00
2111-4	Seguridad Social y Seguros por pagar a CP	2,361,543
2111-4-14103	APORTACIONES AL IMSS	547,997
2111-4-14202	APORTACIONES AL INFONAVIT	676,485
2111-4-14301	APORTACIONES AL SISTEMA DE AHORRO PARA EL RETIRO	1,137,061

ESF 16. Otros Pasivos

En esta cuenta se registran el monto de los adeudos del ente público correspondientes a depósitos no identificados, derivados de reembolsos de viáticos, así como a las multas de Partido Unidos pendientes consideradas como ingresos.

Cuenta	Nombre de la cuenta	Al 31 de diciembre de 2025	Al 31 de diciembre de 2024
	Pasivo Circulante:		
2191	INGRESOS POR CLASIFICAR	0.00	301,738
	Pasivo No Circulante:		
2255	OTROS FONDOS DE TERCEROS EN GARANTÍA Y/O ADMINISTRACIÓN A LARGO PLAZO	284,442	259,907
	Suma	284,442	561,645

III. NOTAS AL ESTADO DE VARIACIÓN EN LA HACIENDA PÚBLICA/PATRIMONIO

EVHP 1. Hacienda Pública/Patrimonio Contribuido

El patrimonio contribuido del Instituto se integra por las donaciones de capital que ascienden a un importe de \$ 17,840,000.00, el cual no tiene modificaciones en el ejercicio 2025.

EVHP-2. Patrimonio Generado

El patrimonio del Instituto se integra del resultado (ahorro/desahorro) del ejercicio, de los resultados (ahorros/desahorros) correspondiente a ejercicios anteriores, de las revaluaciones que sufren los bienes inmuebles como el terreno y el edificio, así como los registros contables realizados por cambios por políticas contables y por cambios por errores contables y también la aplicación de ahorros de ejercicios anteriores.

Cuenta	Del 01 de enero al 31 de diciembre de 2025	Del 01 de enero al 31 de diciembre de 2024
Hacienda Pública/Patrimonio Contribuido	17,840,000	17,840,000
Aportaciones	0	0
Donaciones de Capital	17,840,000	17,840,000
Actualización de la Hacienda Pública /Patrimonio	0.00	0.00
Hacienda Pública/Patrimonio Generado	108,393,032	174,887,752
Resultados del Ejercicio (Ahorro/Desahorro)	0.00	73,065,544
Resultados de Ejercicios Anteriores	99,752,986	91,102,312
Revalúos	44,607,470	44,607,470
Reservas	0.00	0.00
Rectificaciones de Resultados de Ejercicios Anteriores	-35,967,424	-33,887,574
Exceso o Insuficiencia en la Actualización de la Hacienda Pública/Patrimonio	32,267,995	32,267,995
Resultado por Posición Monetaria	0.00	0.00
Resultado por Tenencia de Activos no Monetarios	32,267,995	32,267,995

IV. NOTAS AL ESTADO DE FLUJOS DE EFECTIVO

EFE 1. Efectivo y Equivalentes

El análisis de los saldos inicial y final que figuran en la última parte del Estado de Flujo de Efectivo en la cuenta de efectivo y equivalentes es como sigue:

Los saldos se integran como sigue:

EFE 1 Trimestral

Instituto Electoral de Coahuila Efectivo y Equivalentes		
Concepto	Del 01 de octubre al 31 de diciembre de 2025	Del 01 de octubre al 30 de diciembre de 2024
Efectivo	0.00	0.00
Bancos/Tesorería	35,352,536	52,057,855
Bancos/Dependencias y Otros	0.00	0.00
Inversiones Temporales (Hasta 3 meses)	235,803	247,332
Fondos con Afectación Específica	0.00	0.00
Depósitos de Fondos de Terceros en Garantía y/o Administración	0.00	0.00
Otros Efectivos y Equivalentes	0.00	0.00
Total de Efectivo y Equivalentes	35,588,338	52,305,187

EFE 1 Acumulada

Instituto Electoral de Coahuila Efectivo y Equivalentes		
Concepto	Del 01 de enero al 31 de diciembre de 2025	Del 01 de enero al 31 de diciembre de 2024
Efectivo	0.00	0.00
Bancos/Tesorería	35,352,536	52,057,855
Bancos/Dependencias y Otros	0.00	0.00
Inversiones Temporales (Hasta 3 meses)	235,803	247,332
Fondos con Afectación Específica	0.00	0.00
Depósitos de Fondos de Terceros en Garantía y/o Administración	0.00	0.00
Otros Efectivos y Equivalentes	0.00	0.00
Total de Efectivo y Equivalentes	35,588,338	52,305,187

EFE 2 Adquisiciones de Actividades de Inversión efectivamente pagadas, respecto del apartado de aplicación.

Se informa que, del 01 de enero al 31 de diciembre de 2025, no se realizaron actividades de inversión en Bienes Inmuebles, Infraestructura y Construcciones en Proceso, por lo cual no se hace mención al respecto.

De igual manera se presentan las actividades de inversión que se realizaron del 01 de enero al 31 de diciembre de 2025, correspondientes al apartado de Bienes Muebles, y las cuales ascienden a un monto de \$774,129.00, como a continuación se detallan:

EFE 1 Trimestral.

Adquisiciones de Actividades de Inversión efectivamente pagadas		
Concepto	Del 01 de octubre al 31 de diciembre de 2025	Del 01 de octubre al 31 de diciembre de 2024
Bienes Inmuebles, Infraestructura y Construcciones en Proceso	0.00	0.00
Terrenos	0.00	0.00
Viviendas	0.00	0.00
Edificios no Habitacionales	0.00	0.00
Infraestructura	0.00	0.00
Construcciones en Proceso en Bienes de Dominio Público	0.00	0.00
Construcciones en Proceso en Bienes Propios	0.00	0.00
Otros Bienes Inmuebles	0.00	0.00
Bienes Muebles	616,341	1,300,058
Mobiliario y Equipo de Administración	471,707	780,343
Mobiliario y Equipo Educacional y Recreativo	34,900	0.00
Equipo e Instrumental Médico y de Laboratorio	0.00	0.00
Vehículos y Equipo de Transporte	0.00	194,880
Equipo de Defensa y Seguridad	0.00	0.00
Maquinaria, Otros Equipos y Herramientas	109,734	324,835
Colecciones, Obras de Arte y Objetos Valiosos	0.00	0.00

Activos Biológicos	0.00	0.00
Otras Inversiones	0.00	299,788
Activos Intangibles	0.00	299,788
Total	616,341	1,599,846

EFE 2 Acumulada.

Adquisiciones de Actividades de Inversión efectivamente pagadas		
Concepto	Del 01 de enero al 31 de diciembre de 2025	Del 01 de enero al 31 de diciembre de 2024
Bienes Inmuebles, Infraestructura y Construcciones en Proceso	0.00	0.00
Terrenos	0.00	0.00
Viviendas	0.00	0.00
Edificios no Habitacionales	0.00	0.00
Infraestructura	0.00	0.00
Construcciones en Proceso en Bienes de Dominio Público	0.00	0.00
Construcciones en Proceso en Bienes Propios	0.00	0.00
Otros Bienes Inmuebles	0.00	0.00
Bienes Muebles	774,129	5,545,099.00
Mobiliario y Equipo de Administración	606,374	1,765,165
Mobiliario y Equipo Educativo y Recreativo	34,900	68,439
Equipo e Instrumental Médico y de Laboratorio	0.00	0.00
Vehículos y Equipo de Transporte	0.00	3,253,075
Equipo de Defensa y Seguridad	0.00	0.00
Maquinaria, Otros Equipos y Herramientas	133,212	458,420
Colecciones, Obras de Arte y Objetos Valiosos	0.00	0.00
Activos Biológicos	0.00	0.00
Otras Inversiones	0.00	389,760
Total	774,129	5,934,859

EFE 3. Conciliación de los Flujos de Efectivo Netos de las Actividades de Operación y los saldos de Resultados del Ejercicio (Ahorro/Desahorro):

EFE 3 Trimestral

CONCILIACIÓN DE FLUJOS DE EFECTIVO NETOS		
Concepto	Del 01 de octubre al 31 de diciembre de 2025	Del 01 de octubre al 31 de diciembre de 2024
Resultados del Ejercicio Ahorro/Desahorro	-45,173,204	-33,057,019.32
Movimientos de partidas (o rubros) que no afectan al efectivo	9,594,735	-10,516,525.45
Depreciación	2,134,745	1,866,515.71
Amortización	232,992	189,998.33
Incrementos en las provisiones	7,099,905	-17,045,911
Incremento en inversiones producido por revaluación	0	0.00
Ganancia/pérdida en venta de bienes muebles, inmuebles e intangibles	0	0.00
Incremento en cuentas por cobrar	127,093	4,472,871.49
Flujos de Efectivo Netos de las Actividades de Operación	-35,578,469	-43,573,544.77

EFE 3 Acumulada

CONCILIACIÓN DE FLUJOS DE EFECTIVO NETOS		
Concepto	Del 01 de enero al 31 de diciembre de 2025	Del 01 de enero al 31 de diciembre de 2024
Resultados del Ejercicio Ahorro/Desahorro	2,318,351	40,008,524.24
Movimientos de partidas (o rubros) que no afectan al efectivo	-18,261,070	89,228.30
Depreciación	45,038,671	7,397,266.62
Amortización	4,829,693	1,337,781.01
Incrementos en las provisiones	714,036	-12,733,178
Incremento en inversiones producido por revaluación	0.00	0.00
Ganancia/pérdida en venta de bienes muebles, inmuebles e intangibles	0.00	0.00
Incremento en cuentas por cobrar	-68,843,470	4,087,358.69
Flujos de Efectivo Netos de las Actividades de Operación	-15,942,719	40,097,752.54

V. CONCILIACIÓN ENTRE LOS INGRESOS PRESUPUESTARIOS Y CONTABLES, ASÍ COMO ENTRE LOS EGRESOS PRESUPUESTARIOS Y LOS GASTOS CONTABLES

Instituto Electoral de Coahuila Conciliación entre los Ingresos Presupuestarios y Contables Del 01 de octubre al 31 de diciembre de 2025 (Cifras en pesos)	
Concepto	2025
1. Total de Ingresos Presupuestarios	80,512,054.56
2. Más Ingresos Contables No Presupuestarios	2.19
2.1 Ingresos Financieros	0.00
2.2 Incremento por Variación de Inventarios	0.00
2.3 Disminución del Exceso de Estimaciones por Pérdida o Deterioro u Obsolescencia	0.00
2.4 Disminución del Exceso de Provisiones	0.00
2.5 Otros Ingresos y Beneficios Varios	2.19
2.6 Otros Ingresos Contables No Presupuestarios	0.00
3. Menos Ingresos Presupuestarios No Contables	0.00
3.1 Aprovechamientos Patrimoniales	0.00
3.2 Ingresos Derivados de Financiamientos	0.00
3.3 Otros Ingresos Presupuestarios No Contables	0.00
4. Total de Ingresos Contables	80,512,056.75

Instituto Electoral de Coahuila		
Conciliación entre los Egresos Presupuestarios y los Gastos Contables		
Del 01 de octubre al 31 de diciembre de 2025		
(Cifras en pesos)		
Concepto		2025
1. Total de Egresos Presupuestarios		124,259,686.36
2. Menos Egresos Presupuestario No Contables		12,535,378.77
2.1	Materias Primas y Materiales de Producción y Comercialización	0.00
2.2	Materiales y Suministros	11,593,214.35
2.3	Mobiliario y Equipo de Administración	699,875.78
2.4	Mobiliario y Equipo Educacional y Recreativo	132,554.60
2.5	Equipo e Instrumental Médico y de Laboratorio	0.00
2.6	Vehículos y Equipo de Transporte	0.00
2.7	Equipo de Defensa y Seguridad	0.00
2.8	Maquinaria, Otros Equipos y Herramientas	109,734.04
2.9	Activos Biológicos	0.00
2.10	Bienes Inmuebles	0.00
2.11	Activos Intangibles	0.00
2.12	Obra Pública en Bienes de Dominio Público	0.00
2.13	Obra Pública en Bienes Propios	0.00
2.14	Acciones y Participaciones de Capital	0.00
2.15	Compra de Títulos y Valores	0.00
2.16	Concesión de Préstamos	0.00
2.17	Inversiones en Fideicomisos, Mandatos y Otros Análogos	0.00
2.18	Provisiones para Contingencias y Otras Erogaciones Especiales	0.00
2.19	Amortización de la Deuda Pública	0.00
2.20	Adeudos de Ejercicios Fiscales Anteriores (ADEFAS)	0.00
2.21	Otros Egresos Presupuestarios No Contables	0.00
3. Más Gastos Contables No Presupuestarios		13,960,953.44
3.1	Estimaciones, Depreciaciones, Deterioros, Obsolescencia y Amortizaciones	2,367,737.60
3.2	Provisiones	0
3.3	Disminución de Inventarios	0
3.4	Otros Gastos	1.49
3.5	Inversión Pública no Capitalizable	0
3.6	Materiales y Suministros (consumos)	11,593,214.35
3.7	Otros Gastos Contables No Presupuestarios	0
4. Total de Gastos Contables		125,685,261.03

Instituto Electoral de Coahuila Conciliación entre los Ingresos Presupuestarios y Contables Del 01 de enero al 31 de diciembre de 2025 (Cifras en pesos)	
Concepto	2025
1. Total de Ingresos Presupuestarios	508,447,708.58

2. Más Ingresos Contables No Presupuestarios	2,618.83
2.1 Ingresos Financieros	0.00
2.2 Incremento por Variación de Inventarios	0.00
2.3 Disminución del Exceso de Estimaciones por Pérdida o Deterioro u Obsolescencia	0.00
2.4 Disminución del Exceso de Provisiones	0.00
2.5 Otros Ingresos y Beneficios Varios	2,618.83
2.6 Otros Ingresos Contables No Presupuestarios	0.00

3. Menos Ingresos Presupuestarios No Contables	0.00
3.1 Aprovechamientos Patrimoniales	0.00
3.2 Ingresos Derivados de Financiamientos	0.00
3.3 Otros Ingresos Presupuestarios No Contables	0.00

4. Total de Ingresos Contables	508,450,327.41
---------------------------------------	-----------------------

Instituto Electoral de Coahuila Conciliación entre los Egresos Presupuestarios y los Gastos Contables Del 01 de enero al 31 de diciembre de 2025 (Cifras en pesos)	
Concepto	2025
1. Total de Egresos Presupuestarios	497,505,954.24
2. Menos Egresos Presupuestario No Contables	17,325,421.71
2.1 Materias Primas y Materiales de Producción y Comercialización	0.00
2.2 Materiales y Suministros	16,225,468.87
2.3 Mobiliario y Equipo de Administración	834,185.80
2.4 Mobiliario y Equipo Educativo y Recreativo	132,554.60
2.5 Equipo e Instrumental Médico y de Laboratorio	0.00
2.6 Vehículos y Equipo de Transporte	0.00
2.7 Equipo de Defensa y Seguridad	0.00
2.8 Maquinaria, Otros Equipos y Herramientas	133,212.44
2.9 Activos Biológicos	0.00
2.10 Bienes Inmuebles	0.00
2.11 Activos Intangibles	0.00
2.12 Obra Pública en Bienes de Dominio Público	0.00
2.13 Obra Pública en Bienes Propios	0.00
2.14 Acciones y Participaciones de Capital	0.00
2.15 Compra de Títulos y Valores	0.00
2.16 Concesión de Préstamos	0.00
2.17 Inversiones en Fideicomisos, Mandatos y Otros Análogos	0.00
2.18 Provisiones para Contingencias y Otras Erogaciones Especiales	0.00
2.19 Amortización de la Deuda Pública	0.00
2.20 Adeudos de Ejercicios Fiscales Anteriores (ADEFAS)	0.00
2.21 Otros Egresos Presupuestarios No Contables	0.00
3. Más Gastos Contables No Presupuestarios	25,951,444.26

3.1	Estimaciones, Depreciaciones, Deterioros, Obsolescencia y Amortizaciones	9,725,970.24
3.2	Provisiones	0
3.3	Disminución de Inventarios	0
3.4	Otros Gastos	5
3.5	Inversión Pública no Capitalizable	0
3.6	Materiales y Suministros (consumos)	16,225,468.87
3.7	Otros Gastos Contables No Presupuestarios	0
4. Total de Gastos Contables		506,131,976.79

"Bajo protesta de decir verdad declaramos que los Estados Financieros y sus notas, son razonablemente correctos y son responsabilidad del emisor".



Gerardo Blanco Guerra
Secretario Ejecutivo

I. INFORMACIÓN CONTABLE

q) Notas de memoria a los estados financieros del 01 de enero al 31 de diciembre de 2025; (2 notas)

INSTITUTO ELECTORAL DE COAHUILA

NOTAS A LOS ESTADOS FINANCIEROS

AL 31 DE DICIEMBRE DE 2025.

(CIFRAS EXPRESADAS EN PESOS)

De conformidad con el artículo 47 y 49 de la Ley General de Contabilidad Gubernamental, así como a la normatividad emitida por el Consejo Nacional de Armonización Contable, a continuación, se presentan las notas a los estados financieros al 31 de diciembre de 2025, integrados en los siguientes apartados:

- o) Notas de Gestión Administrativa,
- p) Notas de Desglose,
- q) Notas de Memoria (Cuentas de Orden); y

NOTAS DE MEMORIA (CUENTAS DE ORDEN)

Las cuentas de orden se utilizan para registrar movimientos de valores que no afecten o modifiquen el balance del ente contable, sin embargo, su incorporación en libros es necesaria con fines de recordatorio contable, de control y en general sobre los aspectos administrativos, o bien, para consignar sus derechos o responsabilidades contingentes que puedan, o no, presentarse en el futuro.

Las cuentas que se manejan para efectos de este documento son las siguientes:

CO-1.- Cuentas de Orden Contable

Las cuentas de Orden Contables presentan el saldo al 31 de diciembre de 2025, mismo que se presenta a continuación:

Instituto Electoral de Coahuila CUENTAS DE ORDEN CONTABLES Del 01 de enero al 31 de diciembre de 2025 (Cifras en Pesos)				
CUENTA	SALDO INICIAL	CARGOS	ABONOS	SALDO FINAL
7 CUENTAS DE ORDEN CONTABLES	0.00	0.00	0.00	0.00
7.1 VALORES	0.00	0.00	0.00	0.00
7.1.1 Valores en Custodia	0.00	0.00	0.00	0.00
7.1.2 Custodia de Valores	0.00	0.00	0.00	0.00
7.1.3 Instrumentos de Crédito Prestados a Formadores de Mercado	0.00	0.00	0.00	0.00
7.1.4 Préstamo de Instrumentos de Crédito a Formadores de Mercado y su Garantía	0.00	0.00	0.00	0.00
7.1.5 Instrumentos de Crédito Recibidos en Garantía de los Formadores de Mercado	0.00	0.00	0.00	0.00
7.1.6 Garantía de Créditos Recibidos de los Formadores de Mercado	0.00	0.00	0.00	0.00

7.2 EMISION DE OBLIGACIONES	0.00	0.00	0.00	0.00
7.2.1 Autorización para la Emisión de Bonos, Títulos y Valores de la Deuda Pública Interna	0.00	0.00	0.00	0.00
7.2.2 Autorización para la Emisión de Bonos, Títulos y Valores de la Deuda Pública Externa	0.00	0.00	0.00	0.00
7.2.3 Emisiones Autorizadas de la Deuda Pública Interna y Externa	0.00	0.00	0.00	0.00
7.2.4 Suscripción de Contratos de Préstamos y Otras Obligaciones de la Deuda Pública Interna	0.00	0.00	0.00	0.00
7.2.5 Suscripción de Contratos de Préstamos y Otras Obligaciones de la Deuda Pública Externa	0.00	0.00	0.00	0.00
7.2.6 Contratos de Préstamos y Otras Obligaciones de la Deuda Pública Interna y Externa	0.00	0.00	0.00	0.00
7.3 AVALES Y GARANTIAS	0.00	0.00	0.00	0.00
7.3.1 Avals Autorizados	0.00	0.00	0.00	0.00
7.3.2 Avals Firmados	0.00	0.00	0.00	0.00
7.3.3 Fianzas y Garantías Recibidas por Deudas a Cobrar	0.00	0.00	0.00	0.00
7.3.4 Fianzas y Garantías Recibidas	0.00	0.00	0.00	0.00
7.3.5 Fianzas Otorgadas para Respaldar Obligaciones no Fiscales del Gobierno	0.00	0.00	0.00	0.00
7.3.6 Fianzas Otorgadas del Gobierno para Respaldar Obligaciones no Fiscales	0.00	0.00	0.00	0.00
7.4 JUICIOS	0.00	0.00	0.00	0.00
7.4.1 Demandas Judiciales en Proceso de Resolución	0.00	0.00	0.00	0.00
7.4.2 Resolución de Demandas en Proceso Judicial	0.00	0.00	0.00	0.00
7.5 INVERSION MEDIANTE PROYECTOS PARA PRESTACION DE SERVICIOS (PPS) Y SIMILARES	0.00	0.00	0.00	0.00
7.5.1 Contratos para Inversión Mediante Proyectos para Prestación de Servicios (PPS) y Similares	0.00	0.00	0.00	0.00
7.5.2 Inversión Pública Contratada Mediante Proyectos para Prestación de Servicios (PPS) y Similares	0.00	0.00	0.00	0.00
7.6 BIENES CONCESIONADOS O EN COMODATO	0.00	0.00	0.00	0.00
7.6.1 Bienes Bajo Contrato en Concesión	0.00	0.00	0.00	0.00
7.6.2 Contrato de Concesión por Bienes	0.00	0.00	0.00	0.00
7.6.3 Bienes Bajo Contrato en Comodato	0.00	0.00	0.00	0.00
7.6.4 Contrato de Comodato por Bienes	0.00	0.00	0.00	0.00

CO-2.-Cuentas de Orden Presupuestarias

Las Cuentas de Orden Presupuestarias presentan saldo al 31 de diciembre de 2025 y se integran como sigue:

Cuentas de Orden Presupuestarias de Ingresos	
Concepto	Del 01 de enero al 31 de diciembre de 2025
Ley de Ingresos Estimada	\$387,921,986.84
Ley de Ingresos por Ejecutar	\$0.10
Modificaciones a la Ley de Ingresos Estimada	\$120,525,721.84
Ley de Ingresos Devengada	\$508,447,708.58
Ley de Ingresos Recaudada	\$508,447,708.58

Cuentas de Orden Presupuestarias de Egresos	
Concepto	Del 01 de enero al 31 de diciembre de 2025
Presupuesto de Egresos Aprobado	\$387,921,986.84
Presupuesto de Egresos por Ejercer	\$7,112,472.73
Modificaciones al Presupuesto de Egresos Aprobado	\$120,525,721.84
Presupuesto de Egresos Comprometido	\$3,829,281.71
Presupuesto de Egresos Devengado	\$497,505,954.24
Presupuesto de Egresos Ejercido	\$479,788,881.45
Presupuesto de Egresos Pagado	\$479,788,881.45

Instituto Electoral de Coahuila CUENTAS DE ORDEN PRESUPUESTARIAS Del 01 de enero al 31 de diciembre de 2025 (Cifras en Pesos)				
CUENTA	SALDO INICIAL	CARGOS	ABONOS	SALDO FINAL
8 CUENTAS DE ORDEN PRESUPUESTARIAS	\$0.00	\$4,115,834,607.07	\$4,115,834,607.07	\$0.00
8.1 LEY DE INGRESOS	\$0.00	\$1,525,343,125.84	\$1,525,343,125.84	\$0.00
8.1.1 Ley de Ingresos Estimada	\$0.00	\$387,921,986.84	\$0.00	\$387,921,986.84
8.1.2 Ley de Ingresos por Ejecutar	\$0.00	\$508,447,708.58	\$508,447,708.68	\$0.10
8.1.3 Modificaciones a la Ley de Ingresos Estimada	\$0.00	\$120,525,721.84	\$0.00	\$120,525,721.84
8.1.4 Ley de Ingresos Devengada	\$0.00	\$508,447,708.58	\$508,447,708.58	\$0.00
8.1.5 Ley de Ingresos Recaudada	\$0.00	\$0.00	\$508,447,708.58	\$508,447,708.58
8.2 PRESUPUESTO DE EGRESOS	\$0.00	\$2,590,491,481.23	\$2,590,491,481.23	\$0.00
8.2.1 Presupuesto de Egresos Aprobado	\$0.00	\$0.00	\$387,921,986.84	
8.2.2 Presupuesto de Egresos por Ejercer	\$0.00	\$570,260,118.41	\$563,147,645.68	\$7,112,472.73
8.2.3 Modificaciones al Presupuesto de Egresos Aprobado	\$0.00	\$61,812,409.73	\$182,338,131.57	\$120,525,721.84
8.2.4 Presupuesto de Egresos Comprometido	\$0.00	\$501,335,235.95	\$497,505,954.24	\$3,829,281.71
8.2.5 Presupuesto de Egresos Devengado	\$0.00	\$497,505,954.24	\$479,788,881.45	\$17,717,072.79
8.2.6 Presupuesto de Egresos Ejercido	\$0.00	\$479,788,881.45	\$479,788,881.45	\$0.00
8.2.7 Presupuesto de Egresos Pagado	\$0.00	\$479,788,881.45	\$0.00	\$479,788,881.45

Instituto Electoral de Coahuila CUENTAS DE ORDEN PRESUPUESTARIAS Del 01 de octubre al 31 de diciembre de 2025 (Cifras en Pesos)				
CUENTA	SALDO INICIAL	CARGOS	ABONOS	SALDO FINAL
8 CUENTAS DE ORDEN PRESUPUESTARIAS	\$0.00	\$626,565,069.66	\$626,565,069.66	\$0.00
8.1 LEY DE INGRESOS	\$0.00	\$161,059,242.71	\$161,059,242.71	\$0.00
8.1.1 Ley de Ingresos Estimada	\$387,921,986.84	\$0.00	\$0.00	\$387,921,986.84

8.1.2 Ley de Ingresos por Ejecutar	\$80,476,921.07	\$80,512,054.56	\$35,133.59	\$0.10
8.1.3 Modificaciones a la Ley de Ingresos Estimada	\$120,490,588.25	\$35,133.59	\$0.00	\$120,525,721.84
8.1.4 Ley de Ingresos Devengada	\$0.00	\$80,512,054.56	\$80,512,054.56	\$0.00
8.1.5 Ley de Ingresos Recaudada	\$427,935,654.02	\$0.00	\$80,512,054.56	\$508,447,708.58
8.2 PRESUPUESTO DE EGRESOS	\$0.00	\$465,505,826.95	\$465,505,826.95	\$0.00
8.2.1 Presupuesto de Egresos Aprobado	\$387,921,986.84	\$0.00	\$0.00	\$387,921,986.84
8.2.2 Presupuesto de Egresos por Ejercer	\$44,450,309.34	\$34,552,228.65	\$71,890,065.26	\$7,112,472.73
8.2.3 Modificaciones al Presupuesto de Egresos Aprobado	\$120,382,549.30	\$34,409,056.11	\$34,552,228.65	\$120,525,721.84
8.2.4 Presupuesto de Egresos Comprometido	\$90,607,958.92	\$37,481,009.15	\$124,259,686.36	\$3,829,281.71
8.2.5 Presupuesto de Egresos Devengado	\$10,859,309.77	\$124,259,686.36	\$117,401,923.34	\$17,717,072.79
8.2.6 Presupuesto de Egresos Ejercido	\$0.00	\$117,401,923.34	\$117,401,923.34	\$0.00
8.2.7 Presupuesto de Egresos Pagado	\$362,386,958.11	\$117,401,923.34	\$0.00	\$479,788,881.45

Ley de Ingresos

Tiene por finalidad registrar a partir de la Ley y a través de los rubros que la componen las operaciones de ingresos del periodo.

Ley de Ingresos estimada

Representa el importe que se aprueba anualmente en la ley de ingresos, e incluyen los impuestos, cuotas y aportaciones de seguridad social, derechos, productos, aprovechamientos, ingresos por venta de bienes y servicios, además de participaciones, aportaciones, convenios, incentivos derivados de la colaboración fiscal y fondos distintos de aportaciones, transferencias, asignaciones, subsidios y subvenciones, y pensiones y jubilaciones y otros ingresos y beneficios.

Ley de Ingresos por Ejecutar

Representa la Ley de Ingresos Estimada que incluyen las modificaciones a ésta, así como, el registro de los ingresos devengados.

Modificaciones a la Ley de Ingresos Estimada

Representa el importe de los incrementos y decrementos a la Ley de Ingresos Estimada, derivado de las ampliaciones y reducciones autorizadas.

Ley de Ingresos Devengada

Representa los derechos de cobro de los impuestos, cuotas y aportaciones de seguridad social, derechos, productos, aprovechamientos, ingresos por venta de bienes y servicios, además de participaciones, aportaciones, convenios, incentivos derivados de la colaboración fiscal y fondos distintos de aportaciones, transferencias, asignaciones, subsidios y subvenciones, y pensiones y jubilaciones y otros ingresos y beneficios.

En el caso de resoluciones en firme (definitivas) y pago en parcialidades se deberán reconocer y registrar cuando ocurre la notificación de la resolución y/o en la firma del convenio de pago en parcialidades, respectivamente. Su saldo representa la Ley de Ingresos Devengada pendiente de recaudar.

Ley de Ingresos Recaudada

Representa el cobro en efectivo o por cualquier otro medio de pago de los impuestos, cuotas y aportaciones de seguridad social, derechos, productos, aprovechamientos, ingresos por venta de bienes y servicios, además de participaciones, aportaciones, convenios, incentivos derivados de la colaboración fiscal y fondos distintos de aportaciones, transferencias, asignaciones, subsidios y subvenciones, y pensiones y jubilaciones y otros ingresos y beneficios por parte del ente público.

Presupuesto de Egresos

Tienen por finalidad registrar, a partir del Presupuesto de Egresos del periodo y mediante los rubros que lo componen, las operaciones presupuestarias del periodo.

Presupuesto de Egresos Aprobado

Representa el importe de las asignaciones presupuestarias que se autorizan mediante el Presupuesto de Egresos.

Presupuesto de Egresos por Ejercer

Representa el Presupuesto de Egresos autorizado para gastar con las adecuaciones presupuestarias realizadas menos el presupuesto comprometido. Su saldo representa el Presupuesto de Egresos por Comprometer.

Modificaciones al Presupuesto de Egresos Aprobados

Representa el importe de los incrementos y decrementos al Presupuesto de Egresos Aprobado, derivado de las ampliaciones y reducciones autorizadas.

Presupuesto de Egresos Comprometido

Representa el monto de las aprobaciones por autoridad competente de actos administrativos, u otros instrumentos jurídicos que formalizan una relación jurídica con terceros para la adquisición de bienes y servicios o ejecución de obras. En el caso de las obras a ejecutarse o de bienes y servicios a recibirse durante varios ejercicios, el compromiso refleja la parte que se ejecutará o recibirá, durante cada ejercicio. Su saldo representa el Presupuesto de Egresos Comprometido pendiente de devengar.

Presupuesto de Egresos Devengado

Representa el monto de los reconocimientos de las obligaciones de pago a favor de terceros por la recepción de conformidad de bienes, servicios y obras oportunamente contratados; así como de las obligaciones que derivan de tratados, leyes, decretos, resoluciones y sentencias definitivas. Su saldo representa el Presupuesto de Egresos Devengado pendiente de ejercer.

Presupuesto de Egresos Ejercido

Representa el monto de la emisión de las cuentas por liquidar certificadas o documentos equivalentes debidamente aprobados por la autoridad competente. Su saldo representa el Presupuesto de Egresos Ejercido pendiente de pagar.

Presupuesto de Egresos Pagado

Representa la cancelación total o parcial de las obligaciones de pago, que se concreta mediante el desembolso de efectivo o por cualquier otro medio de pago.

"Bajo protesta de decir verdad declaramos que los Estados Financieros y sus notas, son razonablemente correctos y son responsabilidad del emisor".



Gerardo Blanco Guerra
Secretario Ejecutivo

I. INFORMACIÓN CONTABLE

- r) Balanza de comprobación detallada al cuarto nivel (cuenta) del cuarto trimestre de 2025, incluyendo las cuentas de orden contables y presupuestarias;

<p style="text-align: center;"> Instituto Electoral de Coahuila Balanza de Comprobación Del 01 de octubre al 31 de diciembre de 2025 (Cifras en Pesos) </p>					
CÓDIGO	CUENTA CONTABLE	SALDO INICIAL	CARGOS	ABONOS	SALDO FINAL
1	ACTIVO	221,367,116.55	185,784,736.85	223,771,450.40	183,380,403.00
1.1	ACTIVO CIRCULANTE	74,819,296.07	164,842,572.43	221,403,712.80	38,258,155.70
1.1.1	EFFECTIVO Y EQUIVALENTES	71,783,148.71	99,710,653.62	135,905,463.94	35,588,336.39
1.1.1.1	EFFECTIVO	0.00	0.00	0.00	0.00
1.1.1.2	BANCOS/TESORERÍA	69,627,649.65	98,959,912.09	133,235,026.18	35,352,535.56
1.1.1.3	BANCOS/DEPENDENCIAS Y OTROS	0.00	0.00	0.00	0.00
1.1.1.4	INVERSIONES TEMPORALES (HASTA 3 MESES)	2,155,499.06	750,741.53	2,670,437.76	235,802.83
1.1.1.5	FONDOS CON AFECTACIÓN ESPECÍFICA	0.00	0.00	0.00	0.00
1.1.1.6	DEPÓSITOS DE FONDOS DE TERCEROS EN GARANTÍA Y/O ADMINISTRACIÓN	0.00	0.00	0.00	0.00
1.1.1.9	OTROS EFFECTIVOS Y EQUIVALENTES	0.00	0.00	0.00	0.00
1.1.2	DERECHOS A RECIBIR EFFECTIVO O EQUIVALENTES	3,034,683.66	82,185,518.81	82,550,385.16	2,669,817.31
1.1.2.1	INVERSIONES FINANCIERAS DE CORTO PLAZO	0.00	0.00	0.00	0.00
1.1.2.2	CUENTAS POR COBRAR A CORTO PLAZO	0.00	80,512,054.56	80,512,054.56	0.00
1.1.2.3	DEUDORES DIVERSOS POR COBRAR A CORTO PLAZO	145,078.76	1,475,770.05	1,525,690.04	95,158.77
1.1.2.4	INGRESOS POR RECUPERAR A CORTO PLAZO	0.00	0.00	0.00	0.00
1.1.2.5	DEUDORES POR ANTICIPOS DE LA TESORERÍA A CORTO PLAZO	43,827.83	160,532.86	137,269.83	67,090.86
1.1.2.6	PRÉSTAMOS OTORGADOS A CORTO PLAZO	336,261.77	31,561.34	367,681.77	141.34
1.1.2.9	OTROS DERECHOS A RECIBIR EFFECTIVO O EQUIVALENTES A CORTO PLAZO	2,509,515.30	5,600.00	7,688.96	2,507,426.34
1.1.3	DERECHOS A RECIBIR BIENES O SERVICIOS	1,463.70	2,946,400.00	2,947,863.70	0.00
1.1.3.1	ANTICIPO A PROVEEDORES POR ADQUISICIÓN DE BIENES Y PRESTACIÓN DE SERVICIOS A CORTO PLAZO	1,463.70	2,946,400.00	2,947,863.70	0.00
1.1.3.2	ANTICIPO A PROVEEDORES POR ADQUISICIÓN DE BIENES INMUEBLES Y MUEBLES A CORTO PLAZO	0.00	0.00	0.00	0.00
1.1.3.3	ANTICIPO A PROVEEDORES POR ADQUISICIÓN DE BIENES INTANGIBLES A CORTO PLAZO	0.00	0.00	0.00	0.00
1.1.3.4	ANTICIPO A CONTRATISTAS POR OBRAS PÚBLICAS A CORTO PLAZO	0.00	0.00	0.00	0.00
1.1.3.9	OTROS DERECHOS A RECIBIR BIENES O SERVICIOS A CORTO PLAZO	0.00	0.00	0.00	0.00
1.1.4	INVENTARIOS	0.00	0.00	0.00	0.00
1.1.4.1	INVENTARIO DE MERCANCÍAS PARA VENTA	0.00	0.00	0.00	0.00
1.1.4.2	INVENTARIO DE MERCANCÍAS TERMINADAS	0.00	0.00	0.00	0.00
1.1.4.3	INVENTARIO DE MERCANCÍAS EN PROCESO DE ELABORACIÓN	0.00	0.00	0.00	0.00
1.1.4.4	INVENTARIO DE MATERIAS PRIMAS, MATERIALES Y SUMINISTROS PARA PRODUCCIÓN	0.00	0.00	0.00	0.00
1.1.4.5	BIENES EN TRÁNSITO	0.00	0.00	0.00	0.00
1.1.5	ALMACENES	0.00	0.00	0.00	0.00
1.1.5.1	ALMACÉN DE MATERIALES Y SUMINISTROS DE CONSUMO	0.00	0.00	0.00	0.00
1.1.6	ESTIMACIÓN POR PÉRDIDA O DETERIORO DE ACTIVOS CIRCULANTES	0.00	0.00	0.00	0.00
1.1.6.1	ESTIMACIONES PARA CUENTAS INCOBRABLES POR DERECHOS A RECIBIR EFFECTIVO O EQUIVALENTES	0.00	0.00	0.00	0.00
1.1.6.2	ESTIMACIÓN POR DETERIORO DE INVENTARIOS	0.00	0.00	0.00	0.00
1.1.9	OTROS ACTIVOS CIRCULANTES	0.00	0.00	0.00	0.00
1.1.9.1	VALORES EN GARANTÍA	0.00	0.00	0.00	0.00
1.1.9.2	BIENES EN GARANTÍA (EXCLUYE DEPÓSITOS DE FONDOS)	0.00	0.00	0.00	0.00
1.1.9.3	BIENES DERIVADOS DE EMBARGOS, DECOMISOS, ASEGURAMIENTOS Y DACIÓN EN PAGO	0.00	0.00	0.00	0.00
1.1.9.4	ADQUISICIÓN CON FONDOS DE TERCEROS	0.00	0.00	0.00	0.00
1.2	ACTIVO NO CIRCULANTE	146,547,820.48	942,164.42	2,367,737.80	145,122,247.30
1.2.1	INVERSIONES FINANCIERAS A LARGO PLAZO	0.00	0.00	0.00	0.00
1.2.1.1	INVERSIONES A LARGO PLAZO	0.00	0.00	0.00	0.00
1.2.1.2	TÍTULOS Y VALORES A LARGO PLAZO	0.00	0.00	0.00	0.00
1.2.1.3	FIDEICOMISOS, MANDATOS Y CONTRATOS ANÁLOGOS	0.00	0.00	0.00	0.00
1.2.1.4	PARTICIPACIONES Y APORTACIONES DE CAPITAL	0.00	0.00	0.00	0.00
1.2.2	DERECHOS A RECIBIR EFFECTIVO O EQUIVALENTES A LARGO PLAZO	0.00	0.00	0.00	0.00
1.2.2.1	DOCUMENTOS POR COBRAR A LARGO PLAZO	0.00	0.00	0.00	0.00
1.2.2.2	DEUDORES DIVERSOS A LARGO PLAZO	0.00	0.00	0.00	0.00
1.2.2.3	INGRESOS POR RECUPERAR A LARGO PLAZO	0.00	0.00	0.00	0.00
1.2.2.4	PRÉSTAMOS OTORGADOS A LARGO PLAZO	0.00	0.00	0.00	0.00
1.2.2.9	OTROS DERECHOS A RECIBIR EFFECTIVO O EQUIVALENTES A LARGO PLAZO	0.00	0.00	0.00	0.00
1.2.3	BIENES INMUEBLES, INFRAESTRUCTURA Y CONSTRUCCIONES EN PROCESO	146,981,792.09	0.00	0.00	146,981,792.09
1.2.3.1	TERRENOS	33,585,489.41	0.00	0.00	33,585,489.41
1.2.3.2	VIVIENDAS	0.00	0.00	0.00	0.00
1.2.3.3	EDIFICIOS NO HABITACIONALES	113,396,302.68	0.00	0.00	113,396,302.68
1.2.3.4	INFRAESTRUCTURA	0.00	0.00	0.00	0.00
1.2.3.5	CONSTRUCCIONES EN PROCESO EN BIENES DE DOMINIO PÚBLICO	0.00	0.00	0.00	0.00
1.2.3.6	CONSTRUCCIONES EN PROCESO EN BIENES PROPIOS	0.00	0.00	0.00	0.00
1.2.3.9	OTROS BIENES INMUEBLES	0.00	0.00	0.00	0.00
1.2.4	BIENES MUEBLES	40,673,256.03	942,164.42	0.00	41,615,420.45
1.2.4.1	MOBILIARIO Y EQUIPO DE ADMINISTRACIÓN	24,872,718.81	699,875.78	0.00	25,572,594.59
1.2.4.2	MOBILIARIO Y EQUIPO EDUCACIONAL Y RECREATIVO	671,190.94	132,554.60	0.00	803,745.54
1.2.4.3	EQUIPO E INSTRUMENTAL MÉDICO Y DE LABORATORIO	0.00	0.00	0.00	0.00
1.2.4.4	VEHÍCULOS Y EQUIPO DE TRANSPORTE	11,905,675.21	0.00	0.00	11,905,675.21
1.2.4.5	EQUIPO DE DEFENSA Y SEGURIDAD	0.00	0.00	0.00	0.00
1.2.4.6	MAQUINARIA, OTROS EQUIPOS Y HERRAMIENTAS	3,223,671.07	109,734.04	0.00	3,333,405.11
1.2.4.7	COLECCIONES, OBRAS DE ARTE Y OBJETOS VALIOSOS	0.00	0.00	0.00	0.00
1.2.4.8	ACTIVOS BIOLÓGICOS	0.00	0.00	0.00	0.00
1.2.5	ACTIVOS INTANGIBLES	6,393,398.80	0.00	0.00	6,393,398.80
1.2.5.1	SOFTWARE	6,393,398.80	0.00	0.00	6,393,398.80
1.2.5.2	PATENTES, MARCAS Y DERECHOS	0.00	0.00	0.00	0.00
1.2.5.3	CONCESIONES Y FRANQUICIAS	0.00	0.00	0.00	0.00

Instituto Electoral de Coahuila
Balanza de Comprobación
Del 01 de octubre al 31 de diciembre de 2025
(Cifras en Pesos)

CÓDIGO	CUENTA CONTABLE	SALDO INICIAL	CARGOS	ABONOS	SALDO FINAL
1.2.5.4	LICENCIAS	0.00	0.00	0.00	0.00
1.2.5.9	OTROS ACTIVOS INTANGIBLES	0.00	0.00	0.00	0.00
1.2.6	DEPRECIACIÓN, DETERIORO Y AMORTIZACIÓN ACUMULADA DE BIENES	47,500,626.44	0.00	2,367,737.60	49,868,364.04
1.2.6.1	DEPRECIACIÓN ACUMULADA DE BIENES INMUEBLES	17,029,024.95	0.00	944,969.19	17,973,994.14
1.2.6.2	DEPRECIACIÓN ACUMULADA DE INFRAESTRUCTURA	0.00	0.00	0.00	0.00
1.2.6.3	DEPRECIACIÓN ACUMULADA DE BIENES MUEBLES	25,874,900.91	0.00	1,189,776.09	27,064,677.00
1.2.6.4	DETERIORO ACUMULADO DE ACTIVOS BIOLÓGICOS	0.00	0.00	0.00	0.00
1.2.6.5	AMORTIZACIÓN ACUMULADA DE ACTIVOS INTANGIBLES	4,596,700.58	0.00	232,992.32	4,829,692.90
1.2.7	ACTIVOS DIFERIDOS	0.00	0.00	0.00	0.00
1.2.7.1	ESTUDIOS, FORMULACIÓN Y EVALUACIÓN DE PROYECTOS	0.00	0.00	0.00	0.00
1.2.7.2	DERECHOS SOBRE BIENES EN RÉGIMEN DE ARRENDAMIENTO FINANCIERO	0.00	0.00	0.00	0.00
1.2.7.3	GASTOS PAGADOS POR ADELANTADO A LARGO PLAZO	0.00	0.00	0.00	0.00
1.2.7.4	ANTICIPOS A LARGO PLAZO	0.00	0.00	0.00	0.00
1.2.7.5	BENEFICIOS AL RETIRO DE EMPLEADOS PAGADOS POR ADELANTADO	0.00	0.00	0.00	0.00
1.2.7.9	OTROS ACTIVOS DIFERIDOS	0.00	0.00	0.00	0.00
1.2.8	ESTIMACIÓN POR PÉRDIDA O DETERIORO DE ACTIVOS NO CIRCULANTES	0.00	0.00	0.00	0.00
1.2.8.1	ESTIMACIONES POR PÉRDIDA DE CUENTAS INCOBRABLES DE DOCUMENTOS POR COBRAR A LARGO PLAZO	0.00	0.00	0.00	0.00
1.2.8.2	ESTIMACIONES POR PÉRDIDA DE CUENTAS INCOBRABLES DE DEUDORES DIVERSOS POR COBRAR A LARGO PLAZO	0.00	0.00	0.00	0.00
1.2.8.3	ESTIMACIONES POR PÉRDIDA DE CUENTAS INCOBRABLES DE INGRESOS POR COBRAR A LARGO PLAZO	0.00	0.00	0.00	0.00
1.2.8.4	ESTIMACIONES POR PÉRDIDA DE CUENTAS INCOBRABLES DE PRÉSTAMOS OTORGADOS A LARGO PLAZO	0.00	0.00	0.00	0.00
1.2.8.9	ESTIMACIONES POR PÉRDIDA DE OTRAS CUENTAS INCOBRABLES A LARGO PLAZO	0.00	0.00	0.00	0.00
1.2.9	OTROS ACTIVOS NO CIRCULANTES	0.00	0.00	0.00	0.00
1.2.9.1	BIENES EN CONCESIÓN	0.00	0.00	0.00	0.00
1.2.9.2	BIENES EN ARRENDAMIENTO FINANCIERO	0.00	0.00	0.00	0.00
1.2.9.3	BIENES EN COMODATO	0.00	0.00	0.00	0.00
2	PASIVO	15,461,120.44	128,952,910.15	136,052,814.77	22,561,025.06
2.1	PASIVO CIRCULANTE	13,248,100.81	126,270,948.65	135,299,431.25	22,276,583.41
2.1.1	CUENTAS POR PAGAR A CORTO PLAZO	12,799,633.85	125,822,481.69	135,299,431.25	22,276,583.41
2.1.1.1	SERVICIOS PERSONALES POR PAGAR A CORTO PLAZO	10,474,235.36	47,662,519.75	39,559,580.95	2,371,296.56
2.1.1.2	PROVEEDORES POR PAGAR A CORTO PLAZO	771,970.33	24,319,199.35	32,642,679.17	9,095,650.15
2.1.1.3	CONTRATISTAS POR OBRAS PÚBLICAS POR PAGAR A CORTO PLAZO	0.00	0.00	0.00	0.00
2.1.1.4	PARTICIPACIONES Y APORTACIONES POR PAGAR A CORTO PLAZO	0.00	0.00	0.00	0.00
2.1.1.5	TRANSFERENCIAS OTORGADAS POR PAGAR A CORTO PLAZO	0.00	45,419,392.24	52,056,414.24	6,637,022.00
2.1.1.6	INTERESES, COMISIONES Y OTROS GASTOS DE LA DEUDA PÚBLICA POR PAGAR A CORTO PLAZO	0.00	0.00	0.00	0.00
2.1.1.7	RETENCIONES Y CONTRIBUCIONES POR PAGAR A CORTO PLAZO	1,506,860.07	8,312,938.18	10,667,292.48	3,861,214.37
2.1.1.8	DEVOLUCIONES DE LA LEY DE INGRESOS POR PAGAR A CORTO PLAZO	0.00	0.00	0.00	0.00
2.1.1.9	OTRAS CUENTAS POR PAGAR A CORTO PLAZO	46,568.09	108,432.17	373,264.41	311,400.33
2.1.2	DOCUMENTOS POR PAGAR A CORTO PLAZO	0.00	0.00	0.00	0.00
2.1.2.1	DOCUMENTOS COMERCIALES POR PAGAR A CORTO PLAZO	0.00	0.00	0.00	0.00
2.1.2.2	DOCUMENTOS CON CONTRATISTAS POR OBRAS PÚBLICAS POR PAGAR A CORTO PLAZO	0.00	0.00	0.00	0.00
2.1.2.9	OTROS DOCUMENTOS POR PAGAR A CORTO PLAZO	0.00	0.00	0.00	0.00
2.1.3	PORCIÓN A CORTO PLAZO DE LA DEUDA PÚBLICA A LARGO PLAZO	0.00	0.00	0.00	0.00
2.1.3.1	PORCIÓN A CORTO PLAZO DE LA DEUDA PÚBLICA INTERNA	0.00	0.00	0.00	0.00
2.1.3.2	PORCIÓN A CORTO PLAZO DE LA DEUDA PÚBLICA EXTERNA	0.00	0.00	0.00	0.00
2.1.3.3	PORCIÓN A CORTO PLAZO DE ARRENDAMIENTO FINANCIERO	0.00	0.00	0.00	0.00
2.1.4	TÍTULOS Y VALORES A CORTO PLAZO	0.00	0.00	0.00	0.00
2.1.4.1	TÍTULOS Y VALORES DE LA DEUDA PÚBLICA INTERNA A CORTO PLAZO	0.00	0.00	0.00	0.00
2.1.4.2	TÍTULOS Y VALORES DE LA DEUDA PÚBLICA EXTERNA A CORTO PLAZO	0.00	0.00	0.00	0.00
2.1.5	PASIVOS DIFERIDOS A CORTO PLAZO	0.00	0.00	0.00	0.00
2.1.5.1	INGRESOS COBRADOS POR ADELANTADO A CORTO PLAZO	0.00	0.00	0.00	0.00
2.1.5.2	INTERESES COBRADOS POR ADELANTADO A CORTO PLAZO	0.00	0.00	0.00	0.00
2.1.5.9	OTROS PASIVOS DIFERIDOS A CORTO PLAZO	0.00	0.00	0.00	0.00
2.1.6	FONDOS Y BIENES DE TERCEROS EN GARANTÍA Y/O ADMINISTRACIÓN A CORTO PLAZO	0.00	0.00	0.00	0.00
2.1.6.1	FONDOS EN GARANTÍA A CORTO PLAZO	0.00	0.00	0.00	0.00
2.1.6.2	FONDOS EN ADMINISTRACIÓN A CORTO PLAZO	0.00	0.00	0.00	0.00
2.1.6.3	FONDOS CONTINGENTES A CORTO PLAZO	0.00	0.00	0.00	0.00
2.1.6.4	FONDOS DE FIDEICOMISOS, MANDATOS Y CONTRATOS ANÁLOGOS A CORTO PLAZO	0.00	0.00	0.00	0.00
2.1.6.5	OTROS FONDOS DE TERCEROS EN GARANTÍA Y/O ADMINISTRACIÓN A CORTO PLAZO	0.00	0.00	0.00	0.00
2.1.6.6	VALORES Y BIENES EN GARANTÍA A CORTO PLAZO	0.00	0.00	0.00	0.00
2.1.7	PROVISIONES A CORTO PLAZO	0.00	0.00	0.00	0.00
2.1.7.1	PROVISIÓN PARA DEMANDAS Y JUICIOS A CORTO PLAZO	0.00	0.00	0.00	0.00
2.1.7.2	PROVISIÓN PARA CONTINGENCIAS A CORTO PLAZO	0.00	0.00	0.00	0.00
2.1.7.9	OTRAS PROVISIONES A CORTO PLAZO	0.00	0.00	0.00	0.00
2.1.9	OTROS PASIVOS A CORTO PLAZO	448,466.96	448,466.96	0.00	0.00
2.1.9.1	INGRESOS POR CLASIFICAR	448,466.96	448,466.96	0.00	0.00
2.1.9.2	RECAUDACIÓN POR PARTICIPAR	0.00	0.00	0.00	0.00
2.1.9.9	OTROS PASIVOS CIRCULANTES	0.00	0.00	0.00	0.00
2.2	PASIVO NO CIRCULANTE	2,213,019.63	2,681,961.50	753,383.52	284,441.65
2.2.1	CUENTAS POR PAGAR A LARGO PLAZO	0.00	0.00	0.00	0.00
2.2.1.1	PROVEEDORES POR PAGAR A LARGO PLAZO	0.00	0.00	0.00	0.00
2.2.1.2	CONTRATISTAS POR OBRAS PÚBLICAS POR PAGAR A LARGO PLAZO	0.00	0.00	0.00	0.00
2.2.2	DOCUMENTOS POR PAGAR A LARGO PLAZO	0.00	0.00	0.00	0.00
2.2.2.1	DOCUMENTOS COMERCIALES POR PAGAR A LARGO PLAZO	0.00	0.00	0.00	0.00

Instituto Electoral de Coahuila
 Balanza de Comprobación
 Del 01 de octubre al 31 de diciembre de 2025
 (Cifras en Pesos)

CÓDIGO	CUENTA CONTABLE	SALDO INICIAL	CARGOS	ABONOS	SALDO FINAL
2.2.2	DOCUMENTOS CON CONTRATISTAS POR OBRAS PÚBLICAS POR PAGAR A LARGO PLAZO	0.00	0.00	0.00	0.00
2.2.2.9	OTROS DOCUMENTOS POR PAGAR A LARGO PLAZO	0.00	0.00	0.00	0.00
2.2.3	DEUDA PÚBLICA A LARGO PLAZO	0.00	0.00	0.00	0.00
2.2.3.1	TÍTULOS Y VALORES DE LA DEUDA PÚBLICA INTERNA A LARGO PLAZO	0.00	0.00	0.00	0.00
2.2.3.2	TÍTULOS Y VALORES DE LA DEUDA PÚBLICA EXTERNA A LARGO PLAZO	0.00	0.00	0.00	0.00
2.2.3.3	PRÉSTAMOS DE LA DEUDA PÚBLICA INTERNA POR PAGAR A LARGO PLAZO	0.00	0.00	0.00	0.00
2.2.3.4	PRÉSTAMOS DE LA DEUDA PÚBLICA EXTERNA POR PAGAR A LARGO PLAZO	0.00	0.00	0.00	0.00
2.2.3.5	ARRENDAMIENTO FINANCIERO POR PAGAR A LARGO PLAZO	0.00	0.00	0.00	0.00
2.2.4	PASIVOS DIFERIDOS A LARGO PLAZO	0.00	0.00	0.00	0.00
2.2.4.1	CRÉDITOS DIFERIDOS A LARGO PLAZO	0.00	0.00	0.00	0.00
2.2.4.2	INTERESES COBRADOS POR ADELANTADO A LARGO PLAZO	0.00	0.00	0.00	0.00
2.2.4.9	OTROS PASIVOS DIFERIDOS A LARGO PLAZO	0.00	0.00	0.00	0.00
2.2.5	FONDOS Y BIENES DE TERCEROS EN GARANTÍA Y/O ADMINISTRACIÓN A LARGO PLAZO	2,213,019.63	2,681,961.50	753,383.52	284,441.65
2.2.5.1	FONDOS EN GARANTÍA A LARGO PLAZO	0.00	0.00	0.00	0.00
2.2.5.2	FONDOS EN ADMINISTRACIÓN A LARGO PLAZO	0.00	0.00	0.00	0.00
2.2.5.3	FONDOS CONTINGENTES A LARGO PLAZO	0.00	0.00	0.00	0.00
2.2.5.4	FONDOS DE FIDEICOMISOS, MANDATOS Y CONTRATOS ANÁLOGOS A LARGO PLAZO	0.00	0.00	0.00	0.00
2.2.5.5	OTROS FONDOS DE TERCEROS EN GARANTÍA Y/O ADMINISTRACIÓN A LARGO PLAZO	2,213,019.63	2,681,961.50	753,383.52	284,441.65
2.2.5.6	VALORES Y BIENES EN GARANTÍA A LARGO PLAZO	0.00	0.00	0.00	0.00
2.2.6	PROVISIONES A LARGO PLAZO	0.00	0.00	0.00	0.00
2.2.6.1	PROVISIÓN PARA DEMANDAS Y JUICIOS A LARGO PLAZO	0.00	0.00	0.00	0.00
2.2.6.2	PROVISIÓN PARA PENSIONES A LARGO PLAZO	0.00	0.00	0.00	0.00
2.2.6.3	PROVISIÓN PARA CONTINGENCIAS A LARGO PLAZO	0.00	0.00	0.00	0.00
2.2.6.9	OTRAS PROVISIONES A LARGO PLAZO	0.00	0.00	0.00	0.00
3	HACIENDA PÚBLICA/ PATRIMONIO	158,414,441.21	1,594.70	88,180.81	158,501,027.32
3.1	HACIENDA PÚBLICA/PATRIMONIO CONTRIBUIDO	17,840,000.00	0.00	0.00	17,840,000.00
3.1.1	APORTACIONES	0.00	0.00	0.00	0.00
3.1.2	DONACIONES DE CAPITAL	17,840,000.00	0.00	0.00	17,840,000.00
3.1.3	ACTUALIZACIÓN DE LA HACIENDA PÚBLICA/PATRIMONIO	0.00	0.00	0.00	0.00
3.2	HACIENDA PÚBLICA /PATRIMONIO GENERADO	108,308,446.19	1,594.70	88,180.81	108,393,032.30
3.2.1	RESULTADOS DEL EJERCICIO (AHORRO/ DESAHORRO)	0.00	0.00	0.00	0.00
3.2.2	RESULTADOS DE EJERCICIOS ANTERIORES	99,752,986.02	0.00	0.00	99,752,986.02
3.2.3	REVALÚOS	44,807,470.08	0.00	0.00	44,807,470.08
3.2.3.1	REVALÚO DE BIENES INMUEBLES	14,929,107.94	0.00	0.00	14,929,107.94
3.2.3.2	REVALÚO DE BIENES MUEBLES	29,678,362.14	0.00	0.00	29,678,362.14
3.2.3.3	REVALÚO DE BIENES INTANGIBLES	0.00	0.00	0.00	0.00
3.2.3.9	OTROS REVALÚOS	0.00	0.00	0.00	0.00
3.2.4	RESERVAS	0.00	0.00	0.00	0.00
3.2.4.1	RESERVAS DE PATRIMONIO	0.00	0.00	0.00	0.00
3.2.4.2	RESERVAS TERRITORIALES	0.00	0.00	0.00	0.00
3.2.4.3	RESERVAS POR CONTINGENCIAS	0.00	0.00	0.00	0.00
3.2.5	RECTIFICACIONES DE RESULTADOS DE EJERCICIOS ANTERIORES	-36,054,009.91	1,594.70	88,180.81	-35,967,423.80
3.2.5.1	CAMBIOS EN POLÍTICAS CONTABLES	-27,838,830.67	0.00	0.00	-27,838,830.67
3.2.5.2	CAMBIOS POR ERRORES CONTABLES	-8,215,179.24	1,594.70	88,180.81	-8,128,593.13
3.3	EXCESO O INSUFICIENCIA EN LA ACTUALIZACION DE LA HACIENDA PÚBLICA/PATRIMONIO	32,267,995.02	0.00	0.00	32,267,995.02
3.3.1	RESULTADO POR POSICIÓN MONETARIA	0.00	0.00	0.00	0.00
3.3.2	RESULTADO POR TENENCIA DE ACTIVOS NO MONETARIOS	32,267,995.02	0.00	0.00	32,267,995.02
4	INGRESOS Y OTROS BENEFICIOS	427,938,270.66	0.00	80,512,056.75	508,450,327.41
4.1	INGRESOS DE GESTIÓN	0.00	0.00	0.00	0.00
4.1.1	IMPUESTOS	0.00	0.00	0.00	0.00
4.1.1.1	IMPUESTOS SOBRE LOS INGRESOS	0.00	0.00	0.00	0.00
4.1.1.2	IMPUESTOS SOBRE EL PATRIMONIO	0.00	0.00	0.00	0.00
4.1.1.3	IMPUESTOS SOBRE LA PRODUCCIÓN, EL CONSUMO Y LAS TRANSACCIONES	0.00	0.00	0.00	0.00
4.1.1.4	IMPUESTOS AL COMERCIO EXTERIOR	0.00	0.00	0.00	0.00
4.1.1.5	IMPUESTOS SOBRE NÓMINAS Y ASIMILABLES	0.00	0.00	0.00	0.00
4.1.1.6	IMPUESTOS ECOLÓGICOS	0.00	0.00	0.00	0.00
4.1.1.7	ACCESORIOS DE IMPUESTOS	0.00	0.00	0.00	0.00
4.1.1.8	IMPUESTOS NO COMPRENDIDOS EN LA LEY DE INGRESOS VIGENTE, CAUSADOS EN EJERCICIOS FISCALES ANTERIORES PENDIENTES DE LIQUIDACIÓN O PAGO	0.00	0.00	0.00	0.00
4.1.1.9	OTROS IMPUESTOS	0.00	0.00	0.00	0.00
4.1.2	CUOTAS Y APORTACIONES DE SEGURIDAD SOCIAL	0.00	0.00	0.00	0.00
4.1.2.1	APORTACIONES PARA FONDOS DE VIVIENDA	0.00	0.00	0.00	0.00
4.1.2.2	CUOTAS PARA LA SEGURIDAD SOCIAL	0.00	0.00	0.00	0.00
4.1.2.3	CUOTAS DE AHORRO PARA EL RETIRO	0.00	0.00	0.00	0.00
4.1.2.4	ACCESORIOS DE CUOTAS Y APORTACIONES DE SEGURIDAD SOCIAL	0.00	0.00	0.00	0.00
4.1.2.9	OTRAS CUOTAS Y APORTACIONES PARA LA SEGURIDAD SOCIAL	0.00	0.00	0.00	0.00
4.1.3	CONTRIBUCIONES DE MEJORAS	0.00	0.00	0.00	0.00
4.1.3.1	CONTRIBUCIONES DE MEJORAS POR OBRAS PÚBLICAS	0.00	0.00	0.00	0.00
4.1.3.2	CONTRIBUCIONES DE MEJORAS NO COMPRENDIDAS EN LA LEY DE INGRESOS VIGENTE, CAUSADAS EN EJERCICIOS FISCALES ANTERIORES PENDIENTES DE LIQUIDACIÓN O PAGO	0.00	0.00	0.00	0.00
4.1.4	DERECHOS	0.00	0.00	0.00	0.00
4.1.4.1	DERECHOS POR EL USO, GOCE, APROVECHAMIENTO O EXPLOTACIÓN DE BIENES DE DOMINIO PÚBLICO	0.00	0.00	0.00	0.00
4.1.4.2	DERECHOS A LOS HIDROCARBUROS (DEROGADA)	0.00	0.00	0.00	0.00
4.1.4.3	DERECHOS POR PRESTACIÓN DE SERVICIOS	0.00	0.00	0.00	0.00
4.1.4.4	ACCESORIOS DE DERECHOS	0.00	0.00	0.00	0.00

Instituto Electoral de Coahuila
Balanza de Comprobación
Del 01 de octubre al 31 de diciembre de 2025
(Cifras en Pesos)

CÓDIGO	CUENTA CONTABLE	SALDO INICIAL	CARGOS	ABONOS	SALDO FINAL
4.1.4.5	DERECHOS NO COMPRENDIDOS EN LA LEY DE INGRESOS VIGENTE, CAUSADOS EN EJERCICIOS FISCALES ANTERIORES PENDIENTES DE LIQUIDACIÓN O PAGO	0.00	0.00	0.00	0.00
4.1.4.9	OTROS DERECHOS	0.00	0.00	0.00	0.00
4.1.5	PRODUCTOS	0.00	0.00	0.00	0.00
4.1.5.1	PRODUCTOS	0.00	0.00	0.00	0.00
4.1.5.2	ENAJENACIÓN DE BIENES MUEBLES NO SUJETOS A SER INVENTARIADOS (DEROGADA)	0.00	0.00	0.00	0.00
4.1.5.3	ACCESORIOS DE PRODUCTOS (DEROGADA)	0.00	0.00	0.00	0.00
4.1.5.4	PRODUCTOS NO COMPRENDIDOS EN LA LEY DE INGRESOS VIGENTE, CAUSADOS EN EJERCICIOS FISCALES ANTERIORES PENDIENTES DE LIQUIDACIÓN O PAGO	0.00	0.00	0.00	0.00
4.1.5.9	OTROS PRODUCTOS QUE GENERAN INGRESOS CORRIENTES (DEROGADA)	0.00	0.00	0.00	0.00
4.1.6	APROVECHAMIENTOS	0.00	0.00	0.00	0.00
4.1.6.1	INCENTIVOS DERIVADOS DE LA COLABORACIÓN FISCAL (DEROGADA)	0.00	0.00	0.00	0.00
4.1.6.2	MULTAS	0.00	0.00	0.00	0.00
4.1.6.3	INDEMNIZACIONES	0.00	0.00	0.00	0.00
4.1.6.4	REINTEGROS	0.00	0.00	0.00	0.00
4.1.6.5	APROVECHAMIENTOS PROVENIENTES DE OBRAS PÚBLICAS	0.00	0.00	0.00	0.00
4.1.6.6	APROVECHAMIENTOS NO COMPRENDIDOS EN LA LEY DE INGRESOS VIGENTE, CAUSADOS EN EJERCICIOS FISCALES ANTERIORES PENDIENTES DE LIQUIDACIÓN O PAGO	0.00	0.00	0.00	0.00
4.1.6.7	APROVECHAMIENTOS POR APORTACIONES Y COOPERACIONES (DEROGADA)	0.00	0.00	0.00	0.00
4.1.6.8	ACCESORIOS DE APROVECHAMIENTOS	0.00	0.00	0.00	0.00
4.1.6.9	OTROS APROVECHAMIENTOS	0.00	0.00	0.00	0.00
4.1.7	INGRESOS POR VENTA DE BIENES Y PRESTACIÓN DE SERVICIOS	0.00	0.00	0.00	0.00
4.1.7.1	INGRESOS POR VENTA DE BIENES Y PRESTACIÓN DE SERVICIOS DE INSTITUCIONES PÚBLICAS DE SEGURIDAD SOCIAL	0.00	0.00	0.00	0.00
4.1.7.2	INGRESOS POR VENTA DE BIENES Y PRESTACIÓN DE SERVICIOS DE EMPRESAS PRODUCTIVAS DEL ESTADO	0.00	0.00	0.00	0.00
4.1.7.3	INGRESOS POR VENTA DE BIENES Y PRESTACIÓN DE SERVICIOS DE ENTIDADES PARAESTATALES Y FIDEICOMISOS NO EMP	0.00	0.00	0.00	0.00
4.1.7.4	INGRESOS POR VENTA DE BIENES Y PRESTACIÓN DE SERVICIOS DE ENTIDADES PARAESTATALES EMPRESARIALES NO FIN	0.00	0.00	0.00	0.00
4.1.7.5	INGRESOS POR VENTA DE BIENES Y PRESTACIÓN DE SERVICIOS DE ENTIDADES PARAESTATALES EMPRESARIALES FINAN	0.00	0.00	0.00	0.00
4.1.7.6	INGRESOS POR VENTA DE BIENES Y PRESTACIÓN DE SERVICIOS DE ENTIDADES PARAESTATALES EMPRESARIALES FINAN	0.00	0.00	0.00	0.00
4.1.7.7	INGRESOS POR VENTA DE BIENES Y PRESTACIÓN DE SERVICIOS DE FIDEICOMISOS FINANCIEROS PÚBLICOS CON PARTICIP	0.00	0.00	0.00	0.00
4.1.7.8	INGRESOS POR VENTA DE BIENES Y PRESTACIÓN DE SERVICIOS DE LOS PODERES LEGISLATIVO Y JUDICIAL, Y DE LOS OR	0.00	0.00	0.00	0.00
4.1.9	INGRESOS NO COMPRENDIDOS EN LAS FRACCIONES DE LA LEY DE INGRESOS CAUSADOS EN EJERCICIOS FISCALES ANTE	0.00	0.00	0.00	0.00
4.1.9.1	IMPUESTOS NO COMPRENDIDOS EN LAS FRACCIONES DE LA LEY DE INGRESOS CAUSADOS EN EJERCICIOS FISCALES ANTE	0.00	0.00	0.00	0.00
4.1.9.2	CONTRIBUCIONES DE MEJORAS, DERECHOS, PRODUCTOS Y APROVECHAMIENTOS NO COMPRENDIDOS EN LAS FRACCIONES	0.00	0.00	0.00	0.00
4.2	PARTICIPACIONES, APORTACIONES, CONVENIOS, INCENTIVOS DERIVADOS DE LA COLABORACIÓN FISCAL, FONDOS DISTINTOS DE APORTACIONES, TRANSFERENCIAS, ASIGNACIONES, SUBSIDIOS Y SUBVENCIONES, Y PENSIONES Y JUBILACIONES	427,827,615.07	0.00	80,476,920.97	508,304,536.04
4.2.1	PARTICIPACIONES, APORTACIONES, CONVENIOS, INCENTIVOS DERIVADOS DE LA COLABORACIÓN FISCAL Y FONDOS DISTINTOS DE APORTACIONES	0.00	0.00	0.00	0.00
4.2.1.1	PARTICIPACIONES	0.00	0.00	0.00	0.00
4.2.1.2	APORTACIONES	0.00	0.00	0.00	0.00
4.2.1.3	CONVENIOS	0.00	0.00	0.00	0.00
4.2.1.4	INCENTIVOS DERIVADOS DE LA COLABORACIÓN FISCAL	0.00	0.00	0.00	0.00
4.2.1.5	FONDOS DISTINTOS DE APORTACIONES	0.00	0.00	0.00	0.00
4.2.2	TRANSFERENCIAS, ASIGNACIONES, SUBSIDIOS Y SUBVENCIONES, Y PENSIONES Y JUBILACIONES	427,827,615.07	0.00	80,476,920.97	508,304,536.04
4.2.2.1	TRANSFERENCIAS Y ASIGNACIONES	427,827,615.07	0.00	80,476,920.97	508,304,536.04
4.2.2.2	TRANSFERENCIAS DEL SECTOR PÚBLICO (DEROGADA)	0.00	0.00	0.00	0.00
4.2.2.3	SUBSIDIOS Y SUBVENCIONES	0.00	0.00	0.00	0.00
4.2.2.4	AYUDAS SOCIALES (DEROGADA)	0.00	0.00	0.00	0.00
4.2.2.5	PENSIONES Y JUBILACIONES	0.00	0.00	0.00	0.00
4.2.2.6	TRANSFERENCIAS DEL EXTERIOR (DEROGADA)	0.00	0.00	0.00	0.00
4.2.2.7	TRANSFERENCIAS DEL FONDO MEXICANO DEL PETRÓLEO PARA LA ESTABILIZACIÓN Y EL DESARROLLO	0.00	0.00	0.00	0.00
4.3	OTROS INGRESOS Y BENEFICIOS	110,655.59	0.00	35,135.78	145,791.37
4.3.1	INGRESOS FINANCIEROS	108,038.95	0.00	35,133.59	143,172.54
4.3.1.1	INTERESES GANADOS DE TÍTULOS, VALORES Y DEMÁS INSTRUMENTOS FINANCIEROS	108,038.95	0.00	35,133.59	143,172.54
4.3.1.9	OTROS INGRESOS FINANCIEROS	0.00	0.00	0.00	0.00
4.3.2	INCREMENTO POR VARIACIÓN DE INVENTARIOS	0.00	0.00	0.00	0.00
4.3.2.1	INCREMENTO POR VARIACIÓN DE INVENTARIOS DE MERCANCÍAS PARA VENTA	0.00	0.00	0.00	0.00
4.3.2.2	INCREMENTO POR VARIACIÓN DE INVENTARIOS DE MERCANCÍAS TERMINADAS	0.00	0.00	0.00	0.00
4.3.2.3	INCREMENTO POR VARIACIÓN DE INVENTARIOS DE MERCANCÍAS EN PROCESO DE ELABORACIÓN	0.00	0.00	0.00	0.00
4.3.2.4	INCREMENTO POR VARIACIÓN DE INVENTARIOS DE MATERIAS PRIMAS, MATERIALES Y SUMINISTROS PARA PRODUCCIÓN	0.00	0.00	0.00	0.00
4.3.2.5	INCREMENTO POR VARIACIÓN DE ALMACÉN DE MATERIAS PRIMAS, MATERIALES Y SUMINISTROS DE CONSUMO	0.00	0.00	0.00	0.00
4.3.3	DISMINUCIÓN DEL EXCESO DE ESTIMACIONES POR PÉRDIDA O DETERIORO U OBSOLESCENCIA	0.00	0.00	0.00	0.00
4.3.3.1	DISMINUCIÓN DEL EXCESO DE ESTIMACIONES POR PÉRDIDA O DETERIORO U OBSOLESCENCIA	0.00	0.00	0.00	0.00
4.3.4	DISMINUCIÓN DEL EXCESO DE PROVISIONES	0.00	0.00	0.00	0.00
4.3.4.1	DISMINUCIÓN DEL EXCESO DE PROVISIONES	0.00	0.00	0.00	0.00
4.3.9	OTROS INGRESOS Y BENEFICIOS VARIOS	2,616.64	0.00	2.19	2,618.83
4.3.9.1	OTROS INGRESOS DE EJERCICIOS ANTERIORES (DEROGADA)	0.00	0.00	0.00	0.00
4.3.9.2	BONIFICACIONES Y DESCUENTOS OBTENIDOS	0.00	0.00	0.00	0.00
4.3.9.3	DIFERENCIAS POR TIPO DE CAMBIO A FAVOR	0.00	0.00	0.00	0.00
4.3.9.4	DIFERENCIAS DE COTIZACIONES A FAVOR EN VALORES NEGOCIABLES	0.00	0.00	0.00	0.00
4.3.9.5	RESULTADO POR POSICIÓN MONETARIA	0.00	0.00	0.00	0.00
4.3.9.6	UTILIDADES POR PARTICIPACIÓN PATRIMONIAL	0.00	0.00	0.00	0.00
4.3.9.7	DIFERENCIAS POR REESTRUCTURACIÓN DE DEUDA PÚBLICA A FAVOR	0.00	0.00	0.00	0.00
4.3.9.9	OTROS INGRESOS Y BENEFICIOS VARIOS	2,616.64	0.00	2.19	2,618.83
5	GASTOS Y OTRAS PERDIDAS	380,446,715.76	125,685,261.03	0.00	506,131,976.79
5.1	GASTOS DE FUNCIONAMIENTO	216,920,300.93	71,261,107.70	0.00	288,181,408.63
5.1.1	SERVICIOS PERSONALES	129,934,520.11	39,559,580.95	0.00	169,494,101.06
5.1.1.1	REMUNERACIONES AL PERSONAL DE CARÁCTER PERMANENTE	45,979,563.65	18,140,152.79	0.00	64,119,716.44

Instituto Electoral de Coahuila
Balanza de Comprobación
Del 01 de octubre al 31 de diciembre de 2025
(Cifras en Pesos)

CÓDIGO	CUENTA CONTABLE	SALDO INICIAL	CARGOS	ABONOS	SALDO FINAL
5.1.1.2	REMUNERACIONES AL PERSONAL DE CARÁCTER TRANSITORIO	36,746,822.03	6,404,355.84	0.00	43,151,177.87
5.1.1.3	REMUNERACIONES ADICIONALES Y ESPECIALES	10,992,538.47	3,350,374.97	0.00	14,342,913.44
5.1.1.4	SEGURIDAD SOCIAL	12,177,619.33	5,295,293.91	0.00	17,472,913.24
5.1.1.5	OTRAS PRESTACIONES SOCIALES Y ECONÓMICAS	4,157,526.63	6,369,403.44	0.00	10,526,930.07
5.1.1.6	PAGO DE ESTÍMULOS A SERVIDORES PÚBLICOS	19,880,450.00	0.00	0.00	19,880,450.00
5.1.2	MATERIALES Y SUMINISTROS	4,632,254.52	11,593,214.35	0.00	16,225,468.87
5.1.2.1	MATERIALES DE ADMINISTRACIÓN, EMISIÓN DE DOCUMENTOS Y ARTÍCULOS OFICIALES	3,170,480.06	10,876,101.78	0.00	14,046,581.84
5.1.2.2	ALIMENTOS Y UTENSILIOS	794,004.73	123,893.86	0.00	917,898.59
5.1.2.3	MATERIAS PRIMAS Y MATERIALES DE PRODUCCIÓN Y COMERCIALIZACIÓN	0.00	0.00	0.00	0.00
5.1.2.4	MATERIALES Y ARTÍCULOS DE CONSTRUCCIÓN Y DE REPARACIÓN	98,528.33	79,796.42	0.00	178,324.75
5.1.2.5	PRODUCTOS QUÍMICOS, FARMACÉUTICOS Y DE LABORATORIO	9,685.98	10,657.52	0.00	20,343.50
5.1.2.6	COMBUSTIBLES, LUBRICANTES Y ADITIVOS	328,856.46	254,000.00	0.00	582,856.46
5.1.2.7	VESTUARIO, BLANCOS, PRENDAS DE PROTECCIÓN Y ARTÍCULOS DEPORTIVOS	94,088.18	165,047.12	0.00	259,135.30
5.1.2.8	MATERIALES Y SUMINISTROS PARA SEGURIDAD	0.00	0.00	0.00	0.00
5.1.2.9	HERRAMIENTAS, REFACCIONES Y ACCESORIOS MENORES	136,610.78	83,717.65	0.00	220,328.43
5.1.3	SERVICIOS GENERALES	82,353,526.30	20,108,312.40	0.00	102,461,838.70
5.1.3.1	SERVICIOS BÁSICOS	2,221,892.97	1,180,356.16	0.00	3,402,249.13
5.1.3.2	SERVICIOS DE ARRENDAMIENTO	5,055,967.81	5,367,688.84	0.00	10,423,656.65
5.1.3.3	SERVICIOS PROFESIONALES, CIENTÍFICOS Y TÉCNICOS Y OTROS SERVICIOS	58,468,440.56	3,601,062.38	0.00	62,069,502.94
5.1.3.4	SERVICIOS FINANCIEROS, BANCARIOS Y COMERCIALES	1,872,361.00	22,245.76	0.00	1,894,606.76
5.1.3.5	SERVICIOS DE INSTALACIÓN, REPARACIÓN, MANTENIMIENTO Y CONSERVACIÓN	4,175,287.83	4,657,849.61	0.00	8,833,137.44
5.1.3.6	SERVICIOS DE COMUNICACIÓN SOCIAL Y PUBLICIDAD	1,830,033.86	562,600.00	0.00	2,392,633.86
5.1.3.7	SERVICIOS DE TRASLADO Y VIÁTICOS	5,510,496.23	1,349,569.65	0.00	6,860,065.88
5.1.3.8	SERVICIOS OFICIALES	261,720.43	809,244.34	0.00	1,070,964.77
5.1.3.9	OTROS SERVICIOS GENERALES	2,957,325.61	2,557,695.66	0.00	5,515,021.27
5.2	TRANSFERENCIAS, ASIGNACIONES, SUBSIDIOS Y OTRAS AYUDAS	156,168,178.53	52,056,414.24	0.00	208,224,592.77
5.2.1	TRANSFERENCIAS INTERNAS Y ASIGNACIONES AL SECTOR PÚBLICO	22,434,964.00	6,637,022.00	0.00	29,071,986.00
5.2.1.1	ASIGNACIONES AL SECTOR PÚBLICO	22,434,964.00	6,637,022.00	0.00	29,071,986.00
5.2.1.2	TRANSFERENCIAS INTERNAS AL SECTOR PÚBLICO	0.00	0.00	0.00	0.00
5.2.2	TRANSFERENCIAS AL RESTO DEL SECTOR PÚBLICO	0.00	0.00	0.00	0.00
5.2.2.1	TRANSFERENCIAS A ENTIDADES PARAESTATALES	0.00	0.00	0.00	0.00
5.2.2.2	TRANSFERENCIAS A ENTIDADES FEDERATIVAS Y MUNICIPIOS	0.00	0.00	0.00	0.00
5.2.3	SUBSIDIOS Y SUBVENCIONES	1,023,900.00	0.00	0.00	1,023,900.00
5.2.3.1	SUBSIDIOS	1,023,900.00	0.00	0.00	1,023,900.00
5.2.3.2	SUBVENCIONES	0.00	0.00	0.00	0.00
5.2.4	AYUDAS SOCIALES	132,709,314.53	45,419,392.24	0.00	178,128,706.77
5.2.4.1	AYUDAS SOCIALES A PERSONAS	36,000.00	22,000.00	0.00	58,000.00
5.2.4.2	BECAS	109,473.61	0.00	0.00	109,473.61
5.2.4.3	AYUDAS SOCIALES A INSTITUCIONES	132,563,840.92	45,397,392.24	0.00	177,961,233.16
5.2.4.4	AYUDAS SOCIALES POR DESASTRES NATURALES Y OTROS SINIESTROS	0.00	0.00	0.00	0.00
5.2.5	PENSIONES Y JUBILACIONES	0.00	0.00	0.00	0.00
5.2.5.1	PENSIONES	0.00	0.00	0.00	0.00
5.2.5.2	JUBILACIONES	0.00	0.00	0.00	0.00
5.2.5.9	OTRAS PENSIONES Y JUBILACIONES	0.00	0.00	0.00	0.00
5.2.6	TRANSFERENCIAS A FIDEICOMISOS, MANDATOS Y CONTRATOS ANÁLOGOS	0.00	0.00	0.00	0.00
5.2.6.1	TRANSFERENCIAS A FIDEICOMISOS, MANDATOS Y CONTRATOS ANÁLOGOS AL GOBIERNO	0.00	0.00	0.00	0.00
5.2.6.2	TRANSFERENCIAS A FIDEICOMISOS, MANDATOS Y CONTRATOS ANÁLOGOS A ENTIDADES PARAESTATALES	0.00	0.00	0.00	0.00
5.2.7	TRANSFERENCIAS A LA SEGURIDAD SOCIAL	0.00	0.00	0.00	0.00
5.2.7.1	TRANSFERENCIAS POR OBLIGACIONES DE LEY	0.00	0.00	0.00	0.00
5.2.8	DONATIVOS	0.00	0.00	0.00	0.00
5.2.8.1	DONATIVOS A INSTITUCIONES SIN FINES DE LUCRO	0.00	0.00	0.00	0.00
5.2.8.2	DONATIVOS A ENTIDADES FEDERATIVAS Y MUNICIPIOS	0.00	0.00	0.00	0.00
5.2.8.3	DONATIVOS A FIDEICOMISO, MANDATOS Y CONTRATOS ANÁLOGOS PRIVADOS	0.00	0.00	0.00	0.00
5.2.8.4	DONATIVOS A FIDEICOMISO, MANDATOS Y CONTRATOS ANÁLOGOS ESTATALES	0.00	0.00	0.00	0.00
5.2.8.5	DONATIVOS INTERNACIONALES	0.00	0.00	0.00	0.00
5.2.9	TRANSFERENCIAS AL EXTERIOR	0.00	0.00	0.00	0.00
5.2.9.1	TRANSFERENCIAS AL EXTERIOR A GOBIERNOS EXTRANJEROS Y ORGANISMOS INTERNACIONALES	0.00	0.00	0.00	0.00
5.2.9.2	TRANSFERENCIAS AL SECTOR PRIVADO EXTERNO	0.00	0.00	0.00	0.00
5.3	PARTICIPACIONES Y APORTACIONES	0.00	0.00	0.00	0.00
5.3.1	PARTICIPACIONES	0.00	0.00	0.00	0.00
5.3.1.1	PARTICIPACIONES DE LA FEDERACIÓN A ENTIDADES FEDERATIVAS Y MUNICIPIOS	0.00	0.00	0.00	0.00
5.3.1.2	PARTICIPACIONES DE LAS ENTIDADES FEDERATIVAS A LOS MUNICIPIOS	0.00	0.00	0.00	0.00
5.3.2	APORTACIONES	0.00	0.00	0.00	0.00
5.3.2.1	APORTACIONES DE LA FEDERACIÓN A ENTIDADES FEDERATIVAS Y MUNICIPIOS	0.00	0.00	0.00	0.00
5.3.2.2	APORTACIONES DE LAS ENTIDADES FEDERATIVAS A LOS MUNICIPIOS	0.00	0.00	0.00	0.00
5.3.3	CONVENIOS	0.00	0.00	0.00	0.00
5.3.3.1	CONVENIOS DE REASIGNACIÓN	0.00	0.00	0.00	0.00
5.3.3.2	CONVENIOS DE DESCENTRALIZACIÓN Y OTROS	0.00	0.00	0.00	0.00
5.4	INTERESES, COMISIONES Y OTROS GASTOS DE LA DEUDA PÚBLICA	0.00	0.00	0.00	0.00
5.4.1	INTERESES DE LA DEUDA PÚBLICA	0.00	0.00	0.00	0.00
5.4.1.1	INTERESES DE LA DEUDA PÚBLICA INTERNA	0.00	0.00	0.00	0.00
5.4.1.2	INTERESES DE LA DEUDA PÚBLICA EXTERNA	0.00	0.00	0.00	0.00
5.4.2	COMISIONES DE LA DEUDA PÚBLICA	0.00	0.00	0.00	0.00

Instituto Electoral de Coahuila
 Balanza de Comprobación
 Del 01 de octubre al 31 de diciembre de 2025
 (Cifras en Pesos)

CÓDIGO	CUENTA CONTABLE	SALDO INICIAL	CARGOS	ABONOS	SALDO FINAL
5.4.2.1	COMISIONES DE LA DEUDA PÚBLICA INTERNA	0.00	0.00	0.00	0.00
5.4.2.2	COMISIONES DE LA DEUDA PÚBLICA EXTERNA	0.00	0.00	0.00	0.00
5.4.3	GASTOS DE LA DEUDA PÚBLICA	0.00	0.00	0.00	0.00
5.4.3.1	GASTOS DE LA DEUDA PÚBLICA INTERNA	0.00	0.00	0.00	0.00
5.4.3.2	GASTOS DE LA DEUDA PÚBLICA EXTERNA	0.00	0.00	0.00	0.00
5.4.4	COSTO POR COBERTURAS	0.00	0.00	0.00	0.00
5.4.4.1	COSTO POR COBERTURAS	0.00	0.00	0.00	0.00
5.4.5	APOYOS FINANCIEROS	0.00	0.00	0.00	0.00
5.4.5.1	APOYOS FINANCIEROS A INTERMEDIARIOS	0.00	0.00	0.00	0.00
5.4.5.2	APOYO FINANCIEROS A AHORRADORES Y DEUDORES DEL SISTEMA FINANCIERO NACIONAL	0.00	0.00	0.00	0.00
5.5	OTROS GASTOS Y PERDIDAS EXTRAORDINARIAS	7,358,236.30	2,367,739.09	0.00	9,725,975.39
5.5.1	ESTIMACIONES, DEPRECIACIONES, DETERIOROS, OBSOLESCENCIA Y AMORTIZACIONES	7,358,232.64	2,367,737.60	0.00	9,725,970.24
5.5.1.1	ESTIMACIONES POR PÉRDIDA O DETERIORO DE ACTIVOS CIRCULANTES	0.00	0.00	0.00	0.00
5.5.1.2	ESTIMACIONES POR PÉRDIDA O DETERIORO DE ACTIVO NO CIRCULANTE	0.00	0.00	0.00	0.00
5.5.1.3	DEPRECIACIÓN DE BIENES INMUEBLES	2,834,907.57	944,969.19	0.00	3,779,876.76
5.5.1.4	DEPRECIACIÓN DE INFRAESTRUCTURA	0.00	0.00	0.00	0.00
5.5.1.5	DEPRECIACIÓN DE BIENES MUEBLES	3,526,305.07	1,189,776.09	0.00	4,716,081.16
5.5.1.6	DETERIORO DE LOS ACTIVOS BIOLÓGICOS	0.00	0.00	0.00	0.00
5.5.1.7	AMORTIZACIÓN DE ACTIVOS INTANGIBLES	997,020.00	232,992.32	0.00	1,230,012.32
5.5.1.8	DISMINUCIÓN DE BIENES POR PÉRDIDA, OBSOLESCENCIA Y DETERIORO	0.00	0.00	0.00	0.00
5.5.2	PROVISIONES	0.00	0.00	0.00	0.00
5.5.2.1	PROVISIONES DE PASIVOS A CORTO PLAZO	0.00	0.00	0.00	0.00
5.5.2.2	PROVISIONES DE PASIVOS A LARGO PLAZO	0.00	0.00	0.00	0.00
5.5.3	DISMINUCIÓN DE INVENTARIOS	0.00	0.00	0.00	0.00
5.5.3.1	DISMINUCIÓN DE INVENTARIOS DE MERCANCÍAS PARA VENTA	0.00	0.00	0.00	0.00
5.5.3.2	DISMINUCIÓN DE INVENTARIOS DE MERCANCÍAS TERMINADAS	0.00	0.00	0.00	0.00
5.5.3.3	DISMINUCIÓN DE INVENTARIOS DE MERCANCÍAS EN PROCESO DE ELABORACIÓN	0.00	0.00	0.00	0.00
5.5.3.4	DISMINUCIÓN DE INVENTARIOS DE MATERIAS PRIMAS, MATERIALES Y SUMINISTROS PARA PRODUCCIÓN	0.00	0.00	0.00	0.00
5.5.3.5	DISMINUCIÓN DE ALMACÉN DE MATERIALES Y SUMINISTROS DE CONSUMO	0.00	0.00	0.00	0.00
5.5.4	AUMENTO POR INSUFICIENCIA DE ESTIMACIONES POR PÉRDIDA O DETERIORO U OBSOLESCENCIA	0.00	0.00	0.00	0.00
5.5.4.1	AUMENTO POR INSUFICIENCIA DE ESTIMACIONES POR PÉRDIDA O DETERIORO U OBSOLESCENCIA	0.00	0.00	0.00	0.00
5.5.5	AUMENTO POR INSUFICIENCIA DE PROVISIONES	0.00	0.00	0.00	0.00
5.5.5.1	AUMENTO POR INSUFICIENCIA DE PROVISIONES	0.00	0.00	0.00	0.00
5.5.9	OTROS GASTOS	3.66	1.49	0.00	5.15
5.5.9.1	GASTOS DE EJERCICIOS ANTERIORES	0.00	0.00	0.00	0.00
5.5.9.2	PÉRDIDAS POR RESPONSABILIDADES	0.00	0.00	0.00	0.00
5.5.9.3	BONIFICACIONES Y DESCUENTOS OTORGADOS	0.00	0.00	0.00	0.00
5.5.9.4	DIFERENCIAS POR TIPO DE CAMBIO NEGATIVAS	0.00	0.00	0.00	0.00
5.5.9.5	DIFERENCIAS DE COTIZACIONES NEGATIVAS EN VALORES NEGOCIABLES	0.00	0.00	0.00	0.00
5.5.9.6	RESULTADO POR POSICIÓN MONETARIA	0.00	0.00	0.00	0.00
5.5.9.7	PÉRDIDAS POR PARTICIPACIÓN PATRIMONIAL	0.00	0.00	0.00	0.00
5.5.9.8	DIFERENCIAS POR REESTRUCTURACIÓN DE DEUDA PÚBLICA NEGATIVAS	0.00	0.00	0.00	0.00
5.5.9.9	OTROS GASTOS VARIOS	3.66	1.49	0.00	5.15
5.6	INVERSIÓN PÚBLICA	0.00	0.00	0.00	0.00
5.6.1	INVERSIÓN PÚBLICA NO CAPITALIZABLE	0.00	0.00	0.00	0.00
5.6.1.1	CONSTRUCCIÓN EN BIENES NO CAPITALIZABLE	0.00	0.00	0.00	0.00
7	CUENTAS DE ORDEN CONTABLES	0.00	0.00	0.00	0.00
7.1	VALORES	0.00	0.00	0.00	0.00
7.1.1	VALORES EN CUSTODIA	0.00	0.00	0.00	0.00
7.1.2	CUSTODIA DE VALORES	0.00	0.00	0.00	0.00
7.1.3	INSTRUMENTOS DE CRÉDITO PRESTADOS A FORMADORES DE MERCADO	0.00	0.00	0.00	0.00
7.1.4	PRÉSTAMO DE INSTRUMENTOS DE CRÉDITO A FORMADORES DE MERCADO Y SU GARANTÍA	0.00	0.00	0.00	0.00
7.1.5	INSTRUMENTOS DE CRÉDITO RECIBIDOS EN GARANTÍA DE LOS FORMADORES DE MERCADO	0.00	0.00	0.00	0.00
7.1.6	GARANTÍA DE CRÉDITOS RECIBIDOS DE LOS FORMADORES DE MERCADO	0.00	0.00	0.00	0.00
7.2	EMISION DE OBLIGACIONES	0.00	0.00	0.00	0.00
7.2.1	AUTORIZACIÓN PARA LA EMISIÓN DE BONOS, TÍTULOS Y VALORES DE LA DEUDA PÚBLICA INTERNA	0.00	0.00	0.00	0.00
7.2.2	AUTORIZACIÓN PARA LA EMISIÓN DE BONOS, TÍTULOS Y VALORES DE LA DEUDA PÚBLICA EXTERNA	0.00	0.00	0.00	0.00
7.2.3	EMISIONES AUTORIZADAS DE LA DEUDA PÚBLICA INTERNA Y EXTERNA	0.00	0.00	0.00	0.00
7.2.4	SUSCRIPCIÓN DE CONTRATOS DE PRÉSTAMOS Y OTRAS OBLIGACIONES DE LA DEUDA PÚBLICA INTERNA	0.00	0.00	0.00	0.00
7.2.5	SUSCRIPCIÓN DE CONTRATOS DE PRÉSTAMOS Y OTRAS OBLIGACIONES DE LA DEUDA PÚBLICA EXTERNA	0.00	0.00	0.00	0.00
7.2.6	CONTRATOS DE PRÉSTAMOS Y OTRAS OBLIGACIONES DE LA DEUDA PÚBLICA INTERNA Y EXTERNA	0.00	0.00	0.00	0.00
7.3	AVALES Y GARANTÍAS	0.00	0.00	0.00	0.00
7.3.1	AVALES AUTORIZADOS	0.00	0.00	0.00	0.00
7.3.2	AVALES FIRMADOS	0.00	0.00	0.00	0.00
7.3.3	FIANZAS Y GARANTÍAS RECIBIDAS POR DEUDAS A COBRAR	0.00	0.00	0.00	0.00
7.3.4	FIANZAS Y GARANTÍAS RECIBIDAS	0.00	0.00	0.00	0.00
7.3.5	FIANZAS OTORGADAS PARA RESPALDAR OBLIGACIONES NO FISCALES DEL GOBIERNO	0.00	0.00	0.00	0.00
7.3.6	FIANZAS OTORGADAS DEL GOBIERNO PARA RESPALDAR OBLIGACIONES NO FISCALES	0.00	0.00	0.00	0.00
7.4	JUICIOS	0.00	0.00	0.00	0.00
7.4.1	DEMANDAS JUDICIAL EN PROCESO DE RESOLUCIÓN	0.00	0.00	0.00	0.00
7.4.2	RESOLUCIÓN DE DEMANDAS EN PROCESO JUDICIAL	0.00	0.00	0.00	0.00
7.5	INVERSION MEDIANTE PROYECTOS PARA PRESTACION DE SERVICIOS (PPS) Y SIMILARES	0.00	0.00	0.00	0.00
7.5.1	CONTRATOS PARA INVERSIÓN MEDIANTE PROYECTOS PARA PRESTACIÓN DE SERVICIOS (PPS) Y SIMILARES	0.00	0.00	0.00	0.00

Instituto Electoral de Coahuila
Balanza de Comprobación
Del 01 de octubre al 31 de diciembre de 2025
(Cifras en Pesos)

CÓDIGO	CUENTA CONTABLE	SALDO INICIAL	CARGOS	ABONOS	SALDO FINAL
7.5.2	INVERSIÓN PÚBLICA CONTRATADA MEDIANTE PROYECTOS PARA PRESTACIÓN DE SERVICIOS (PPS) Y SIMILARES	0.00	0.00	0.00	0.00
7.6	BIENES EN CONCESIONADOS O EN COMODATO	0.00	0.00	0.00	0.00
7.6.1	BIENES BAJO CONTRATO EN CONCESIÓN	0.00	0.00	0.00	0.00
7.6.2	CONTRATO DE CONCESIÓN POR BIENES	0.00	0.00	0.00	0.00
7.6.3	BIENES BAJO CONTRATO EN COMODATO	0.00	0.00	0.00	0.00
7.6.4	CONTRATO DE COMODATO POR BIENES	0.00	0.00	0.00	0.00

Bajo protesta de decir verdad declaramos que los Estados Financieros y sus notas, son razonablemente correctos y son responsabilidad del emisor.

AUTORIZÓ
GERARDO BLANCO GUERRA
SECRETARIO EJECUTIVO

Instituto Electoral de Coahuila
Balanza de Comprobación
Del 01 de octubre al 31 de diciembre de 2025
(Cifras en Pesos)

CUENTA CONTABLE	SALDO INICIAL	CARGOS	ABONOS	SALDO FINAL
CUENTAS DE ORDEN PRESUPUESTARIAS	0.00	626,565,069.66	626,565,069.66	0.00
LEY DE INGRESOS	0.00	161,059,242.71	161,059,242.71	0.00
LEY DE INGRESOS ESTIMADA	387,921,986.84	0.00	0.00	387,921,986.84
LEY DE INGRESOS POR EJECUTAR	80,476,921.07	80,512,054.56	35,133.59	0.10
MODIFICACIONES A LA LEY DE INGRESOS ESTIMADA	120,490,588.25	35,133.59	0.00	120,525,721.84
LEY DE INGRESOS DEVENGADA	0.00	80,512,054.56	80,512,054.56	0.00
LEY DE INGRESOS RECAUDADA	427,935,654.02	0.00	80,512,054.56	508,447,708.58
PRESUPUESTO DE EGRESOS	0.00	465,505,826.95	465,505,826.95	0.00
PRESUPUESTO DE EGRESOS APROBADO	387,921,986.84	0.00	0.00	387,921,986.84
PRESUPUESTO DE EGRESOS POR EJERCER	44,450,309.34	34,552,228.65	71,890,065.26	7,112,472.73
MODIFICACIONES AL PRESUPUESTO DE EGRESOS APROBADO	120,382,549.30	34,409,056.11	34,552,228.65	120,525,721.84
PRESUPUESTO DE EGRESOS COMPROMETIDO	90,607,958.92	37,481,009.15	124,259,686.36	3,829,281.71
PRESUPUESTO DE EGRESOS DEVENGADO	10,859,309.77	124,259,686.36	117,401,923.34	17,717,072.79
PRESUPUESTO DE EGRESOS EJERCIDO	0.00	117,401,923.34	117,401,923.34	0.00
PRESUPUESTO DE EGRESOS PAGADO	362,386,958.11	117,401,923.34	0.00	479,788,881.45

Bajo protesta de decir verdad declaramos que los Estados Financieros y sus notas, son razonablemente correctos y son responsabilidad del emisor.

AUTORIZÓ
GERARDO BLANCO GUERRA
SECRETARIO EJECUTIVO

I. INFORMACIÓN CONTABLE

- s) Balanza de comprobación detallada al cuarto nivel (cuenta), acumulada del 01 de enero al 31 de diciembre de 2025, incluyendo las cuentas de orden contables y presupuestarias; e**

Instituto Electoral de Coahuila
Balanza de Comprobación
Del 01 de enero al 31 de diciembre de 2025
(Cifras en Pesos)

CÓDIGO	CUENTA CONTABLE	SALDO INICIAL	CARGOS	ABONOS	SALDO FINAL
1	ACTIVO	211,724,072.89	1,131,999,467.33	1,160,043,137.22	183,380,403.00
1.1	ACTIVO CIRCULANTE	57,990,716.51	1,130,564,606.17	1,150,317,166.98	38,258,155.70
1.1.1	EFFECTIVO Y EQUIVALENTES	52,305,186.94	557,848,143.75	574,364,992.30	35,588,338.39
1.1.1.1	EFFECTIVO	0.00	0.00	0.00	0.00
1.1.1.2	BANCOS/TESORERÍA	52,057,855.32	554,936,455.33	571,641,775.09	35,352,535.56
1.1.1.3	BANCOS/DEPENDENCIAS Y OTROS	0.00	0.00	0.00	0.00
1.1.1.4	INVERSIONES TEMPORALES (HASTA 3 MESES)	247,331.62	2,711,688.42	2,723,217.21	235,802.83
1.1.1.5	FONDOS CON AFECTACIÓN ESPECÍFICA	0.00	0.00	0.00	0.00
1.1.1.6	DEPÓSITOS DE FONDOS DE TERCEROS EN GARANTÍA Y/O ADMINISTRACIÓN	0.00	0.00	0.00	0.00
1.1.1.9	OTROS EFFECTIVOS Y EQUIVALENTES	0.00	0.00	0.00	0.00
1.1.2	DERECHOS A RECIBIR EFFECTIVO O EQUIVALENTES	2,568,033.37	519,883,459.21	519,781,675.27	2,669,817.31
1.1.2.1	INVERSIONES FINANCIERAS DE CORTO PLAZO	0.00	0.00	0.00	0.00
1.1.2.2	CUENTAS POR COBRAR A CORTO PLAZO	0.00	508,447,708.58	508,447,708.58	0.00
1.1.2.3	DEUDORES DIVERSOS POR COBRAR A CORTO PLAZO	4,641.88	8,257,608.06	6,167,091.17	95,158.77
1.1.2.4	INGRESOS POR RECUPERAR A CORTO PLAZO	0.00	0.00	0.00	0.00
1.1.2.5	DEUDORES POR ANTICIPOS DE LA TESORERÍA A CORTO PLAZO	85,991.13	2,921,940.13	2,940,840.40	67,090.86
1.1.2.6	PRÉSTAMOS OTORGADOS A CORTO PLAZO	0.00	1,978,459.56	1,978,318.22	141.34
1.1.2.9	OTROS DERECHOS A RECIBIR EFFECTIVO O EQUIVALENTES A CORTO PLAZO	2,477,400.36	277,742.86	247,716.90	2,507,426.34
1.1.3	DERECHOS A RECIBIR BIENES O SERVICIOS	3,099,796.20	53,053,003.21	56,152,799.41	0.00
1.1.3.1	ANTICIPO A PROVEEDORES POR ADQUISICIÓN DE BIENES Y PRESTACIÓN DE SERVICIOS A CORTO PLAZO	3,099,796.20	53,053,003.21	56,152,799.41	0.00
1.1.3.2	ANTICIPO A PROVEEDORES POR ADQUISICIÓN DE BIENES INMUEBLES Y MUEBLES A CORTO PLAZO	0.00	0.00	0.00	0.00
1.1.3.3	ANTICIPO A PROVEEDORES POR ADQUISICIÓN DE BIENES INTANGIBLES A CORTO PLAZO	0.00	0.00	0.00	0.00
1.1.3.4	ANTICIPO A CONTRATISTAS POR OBRAS PÚBLICAS A CORTO PLAZO	0.00	0.00	0.00	0.00
1.1.3.9	OTROS DERECHOS A RECIBIR BIENES O SERVICIOS A CORTO PLAZO	0.00	0.00	0.00	0.00
1.1.4	INVENTARIOS	0.00	0.00	0.00	0.00
1.1.4.1	INVENTARIO DE MERCANCÍAS PARA VENTA	0.00	0.00	0.00	0.00
1.1.4.2	INVENTARIO DE MERCANCÍAS TERMINADAS	0.00	0.00	0.00	0.00
1.1.4.3	INVENTARIO DE MERCANCÍAS EN PROCESO DE ELABORACIÓN	0.00	0.00	0.00	0.00
1.1.4.4	INVENTARIO DE MATERIAS PRIMAS, MATERIALES Y SUMINISTROS PARA PRODUCCIÓN	0.00	0.00	0.00	0.00
1.1.4.5	BIENES EN TRÁNSITO	0.00	0.00	0.00	0.00
1.1.5	ALMACENES	0.00	0.00	0.00	0.00
1.1.5.1	ALMACÉN DE MATERIALES Y SUMINISTROS DE CONSUMO	0.00	0.00	0.00	0.00
1.1.6	ESTIMACIÓN POR PÉRDIDA O DETERIORO DE ACTIVOS CIRCULANTES	0.00	0.00	0.00	0.00
1.1.6.1	ESTIMACIONES PARA CUENTAS INCOBRABLES POR DERECHOS A RECIBIR EFFECTIVO O EQUIVALENTES	0.00	0.00	0.00	0.00
1.1.6.2	ESTIMACIÓN POR DETERIORO DE INVENTARIOS	0.00	0.00	0.00	0.00
1.1.9	OTROS ACTIVOS CIRCULANTES	17,700.00	0.00	17,700.00	0.00
1.1.9.1	VALORES EN GARANTÍA	17,700.00	0.00	17,700.00	0.00
1.1.9.2	BIENES EN GARANTÍA (EXCLUYE DEPÓSITOS DE FONDOS)	0.00	0.00	0.00	0.00
1.1.9.3	BIENES DERIVADOS DE EMBARGOS, DECOMISOS, ASEGURAMIENTOS Y DACIÓN EN PAGO	0.00	0.00	0.00	0.00
1.1.9.4	ADQUISICIÓN CON FONDOS DE TERCEROS	0.00	0.00	0.00	0.00
1.2	ACTIVO NO CIRCULANTE	153,733,356.38	1,114,861.16	9,725,970.24	145,122,247.30
1.2.1	INVERSIONES FINANCIERAS A LARGO PLAZO	0.00	0.00	0.00	0.00
1.2.1.1	INVERSIONES A LARGO PLAZO	0.00	0.00	0.00	0.00
1.2.1.2	TÍTULOS Y VALORES A LARGO PLAZO	0.00	0.00	0.00	0.00
1.2.1.3	FIDEICOMISOS, MANDATOS Y CONTRATOS ANÁLOGOS	0.00	0.00	0.00	0.00
1.2.1.4	PARTICIPACIONES Y APORTACIONES DE CAPITAL	0.00	0.00	0.00	0.00
1.2.2	DERECHOS A RECIBIR EFFECTIVO O EQUIVALENTES A LARGO PLAZO	0.00	0.00	0.00	0.00
1.2.2.1	DOCUMENTOS POR COBRAR A LARGO PLAZO	0.00	0.00	0.00	0.00
1.2.2.2	DEUDORES DIVERSOS A LARGO PLAZO	0.00	0.00	0.00	0.00
1.2.2.3	INGRESOS POR RECUPERAR A LARGO PLAZO	0.00	0.00	0.00	0.00
1.2.2.4	PRÉSTAMOS OTORGADOS A LARGO PLAZO	0.00	0.00	0.00	0.00
1.2.2.9	OTROS DERECHOS A RECIBIR EFFECTIVO O EQUIVALENTES A LARGO PLAZO	0.00	0.00	0.00	0.00
1.2.3	BIENES INMUEBLES, INFRAESTRUCTURA Y CONSTRUCCIONES EN PROCESO	146,981,792.09	0.00	0.00	146,981,792.09
1.2.3.1	TERRENOS	33,585,489.41	0.00	0.00	33,585,489.41
1.2.3.2	VIVIENDAS	0.00	0.00	0.00	0.00
1.2.3.3	EDIFICIOS NO HABITACIONALES	113,396,302.68	0.00	0.00	113,396,302.68
1.2.3.4	INFRAESTRUCTURA	0.00	0.00	0.00	0.00
1.2.3.5	CONSTRUCCIONES EN PROCESO EN BIENES DE DOMINIO PÚBLICO	0.00	0.00	0.00	0.00
1.2.3.6	CONSTRUCCIONES EN PROCESO EN BIENES PROPIOS	0.00	0.00	0.00	0.00
1.2.3.9	OTROS BIENES INMUEBLES	0.00	0.00	0.00	0.00
1.2.4	BIENES MUEBLES	40,500,559.29	1,114,861.16	0.00	41,615,420.45
1.2.4.1	MOBILIARIO Y EQUIPO DE ADMINISTRACIÓN	24,723,500.47	849,094.12	0.00	25,572,594.59
1.2.4.2	MOBILIARIO Y EQUIPO EDUCACIONAL Y RECREATIVO	671,190.94	132,554.60	0.00	803,745.54
1.2.4.3	EQUIPO E INSTRUMENTAL MÉDICO Y DE LABORATORIO	0.00	0.00	0.00	0.00
1.2.4.4	VEHÍCULOS Y EQUIPO DE TRANSPORTE	11,905,675.21	0.00	0.00	11,905,675.21
1.2.4.5	EQUIPO DE DEFENSA Y SEGURIDAD	0.00	0.00	0.00	0.00
1.2.4.6	MAQUINARIA, OTROS EQUIPOS Y HERRAMIENTAS	3,200,192.67	133,212.44	0.00	3,333,405.11
1.2.4.7	COLECCIONES, OBRAS DE ARTE Y OBJETOS VALIOSOS	0.00	0.00	0.00	0.00
1.2.4.8	ACTIVOS BIOLÓGICOS	0.00	0.00	0.00	0.00
1.2.5	ACTIVOS INTANGIBLES	6,393,398.80	0.00	0.00	6,393,398.80
1.2.5.1	SOFTWARE	6,393,398.80	0.00	0.00	6,393,398.80
1.2.5.2	PATENTES, MARCAS Y DERECHOS	0.00	0.00	0.00	0.00
1.2.5.3	CONCESIONES Y FRANQUICIAS	0.00	0.00	0.00	0.00

Instituto Electoral de Coahuila Balanza de Comprobación Del 01 de enero al 31 de diciembre de 2025 (Cifras en Pesos)					
CÓDIGO	CUENTA CONTABLE	SALDO INICIAL	CARGOS	ABONOS	SALDO FINAL
1.2.5.4	LICENCIAS	0.00	0.00	0.00	0.00
1.2.5.9	OTROS ACTIVOS INTANGIBLES	0.00	0.00	0.00	0.00
1.2.6	DEPRECIACIÓN, DETERIORO Y AMORTIZACIÓN ACUMULADA DE BIENES	40,142,393.80	0.00	9,725,970.24	49,868,364.04
1.2.6.1	DEPRECIACIÓN ACUMULADA DE BIENES INMUEBLES	14,194,117.38	0.00	3,779,876.76	17,973,994.14
1.2.6.2	DEPRECIACIÓN ACUMULADA DE INFRAESTRUCTURA	0.00	0.00	0.00	0.00
1.2.6.3	DEPRECIACIÓN ACUMULADA DE BIENES MUEBLES	22,348,595.84	0.00	4,716,081.16	27,064,677.00
1.2.6.4	DETERIORO ACUMULADO DE ACTIVOS BIOLÓGICOS	0.00	0.00	0.00	0.00
1.2.6.5	AMORTIZACIÓN ACUMULADA DE ACTIVOS INTANGIBLES	3,599,680.58	0.00	1,230,012.32	4,829,692.90
1.2.7	ACTIVOS DIFERIDOS	0.00	0.00	0.00	0.00
1.2.7.1	ESTUDIOS, FORMULACIÓN Y EVALUACIÓN DE PROYECTOS	0.00	0.00	0.00	0.00
1.2.7.2	DERECHOS SOBRE BIENES EN RÉGIMEN DE ARRENDAMIENTO FINANCIERO	0.00	0.00	0.00	0.00
1.2.7.3	GASTOS PAGADOS POR ADELANTADO A LARGO PLAZO	0.00	0.00	0.00	0.00
1.2.7.4	ANTICIPOS A LARGO PLAZO	0.00	0.00	0.00	0.00
1.2.7.5	BENEFICIOS AL RETIRO DE EMPLEADOS PAGADOS POR ADELANTADO	0.00	0.00	0.00	0.00
1.2.7.9	OTROS ACTIVOS DIFERIDOS	0.00	0.00	0.00	0.00
1.2.8	ESTIMACIÓN POR PÉRDIDA O DETERIORO DE ACTIVOS NO CIRCULANTES	0.00	0.00	0.00	0.00
1.2.8.1	ESTIMACIONES POR PÉRDIDA DE CUENTAS INCOBRABLES DE DOCUMENTOS POR COBRAR A LARGO PLAZO	0.00	0.00	0.00	0.00
1.2.8.2	ESTIMACIONES POR PÉRDIDA DE CUENTAS INCOBRABLES DE DEUDORES DIVERSOS POR COBRAR A LARGO PLAZO	0.00	0.00	0.00	0.00
1.2.8.3	ESTIMACIONES POR PÉRDIDA DE CUENTAS INCOBRABLES DE INGRESOS POR COBRAR A LARGO PLAZO	0.00	0.00	0.00	0.00
1.2.8.4	ESTIMACIONES POR PÉRDIDA DE CUENTAS INCOBRABLES DE PRÉSTAMOS OTORGADOS A LARGO PLAZO	0.00	0.00	0.00	0.00
1.2.8.9	ESTIMACIONES POR PÉRDIDA DE OTRAS CUENTAS INCOBRABLES A LARGO PLAZO	0.00	0.00	0.00	0.00
1.2.9	OTROS ACTIVOS NO CIRCULANTES	0.00	0.00	0.00	0.00
1.2.9.1	BIENES EN CONCESIÓN	0.00	0.00	0.00	0.00
1.2.9.2	BIENES EN ARRENDAMIENTO FINANCIERO	0.00	0.00	0.00	0.00
1.2.9.3	BIENES EN COMODATO	0.00	0.00	0.00	0.00
2	PASIVO	21,846,989.28	566,873,045.86	567,587,081.64	22,561,025.06
2.1	PASIVO CIRCULANTE	21,587,082.33	564,191,084.36	564,880,585.44	22,276,583.41
2.1.1	CUENTAS POR PAGAR A CORTO PLAZO	21,285,344.37	563,740,159.49	564,731,398.53	22,276,583.41
2.1.1.1	SERVICIOS PERSONALES POR PAGAR A CORTO PLAZO	2,228,176.15	169,360,733.73	169,503,854.14	2,371,296.56
2.1.1.2	PROVEEDORES POR PAGAR A CORTO PLAZO	16,679,468.36	127,320,002.50	119,736,184.29	9,095,650.15
2.1.1.3	CONTRATISTAS POR OBRAS PÚBLICAS POR PAGAR A CORTO PLAZO	0.00	0.00	0.00	0.00
2.1.1.4	PARTICIPACIONES Y APORTACIONES POR PAGAR A CORTO PLAZO	0.00	0.00	0.00	0.00
2.1.1.5	TRANSFERENCIAS OTORGADAS POR PAGAR A CORTO PLAZO	0.00	233,497,920.31	240,134,942.31	6,637,022.00
2.1.1.6	INTERESES, COMISIONES Y OTROS GASTOS DE LA DEUDA PÚBLICA POR PAGAR A CORTO PLAZO	0.00	0.00	0.00	0.00
2.1.1.7	RETENCIONES Y CONTRIBUCIONES POR PAGAR A CORTO PLAZO	2,228,770.87	32,835,823.29	34,470,268.79	3,861,214.37
2.1.1.8	DEVOLUCIONES DE LA LEY DE INGRESOS POR PAGAR A CORTO PLAZO	0.00	0.00	0.00	0.00
2.1.1.9	OTRAS CUENTAS POR PAGAR A CORTO PLAZO	150,928.99	725,679.66	886,151.00	311,400.33
2.1.2	DOCUMENTOS POR PAGAR A CORTO PLAZO	0.00	0.00	0.00	0.00
2.1.2.1	DOCUMENTOS COMERCIALES POR PAGAR A CORTO PLAZO	0.00	0.00	0.00	0.00
2.1.2.2	DOCUMENTOS CON CONTRATISTAS POR OBRAS PÚBLICAS POR PAGAR A CORTO PLAZO	0.00	0.00	0.00	0.00
2.1.2.9	OTROS DOCUMENTOS POR PAGAR A CORTO PLAZO	0.00	0.00	0.00	0.00
2.1.3	PORCIÓN A CORTO PLAZO DE LA DEUDA PÚBLICA A LARGO PLAZO	0.00	0.00	0.00	0.00
2.1.3.1	PORCIÓN A CORTO PLAZO DE LA DEUDA PÚBLICA INTERNA	0.00	0.00	0.00	0.00
2.1.3.2	PORCIÓN A CORTO PLAZO DE LA DEUDA PÚBLICA EXTERNA	0.00	0.00	0.00	0.00
2.1.3.3	PORCIÓN A CORTO PLAZO DE ARRENDAMIENTO FINANCIERO	0.00	0.00	0.00	0.00
2.1.4	TÍTULOS Y VALORES A CORTO PLAZO	0.00	0.00	0.00	0.00
2.1.4.1	TÍTULOS Y VALORES DE LA DEUDA PÚBLICA INTERNA A CORTO PLAZO	0.00	0.00	0.00	0.00
2.1.4.2	TÍTULOS Y VALORES DE LA DEUDA PÚBLICA EXTERNA A CORTO PLAZO	0.00	0.00	0.00	0.00
2.1.5	PASIVOS DIFERIDOS A CORTO PLAZO	0.00	0.00	0.00	0.00
2.1.5.1	INGRESOS COBRADOS POR ADELANTADO A CORTO PLAZO	0.00	0.00	0.00	0.00
2.1.5.2	INTERESES COBRADOS POR ADELANTADO A CORTO PLAZO	0.00	0.00	0.00	0.00
2.1.5.9	OTROS PASIVOS DIFERIDOS A CORTO PLAZO	0.00	0.00	0.00	0.00
2.1.6	FONDOS Y BIENES DE TERCEROS EN GARANTÍA Y/O ADMINISTRACIÓN A CORTO PLAZO	0.00	0.00	0.00	0.00
2.1.6.1	FONDOS EN GARANTÍA A CORTO PLAZO	0.00	0.00	0.00	0.00
2.1.6.2	FONDOS EN ADMINISTRACIÓN A CORTO PLAZO	0.00	0.00	0.00	0.00
2.1.6.3	FONDOS CONTINGENTES A CORTO PLAZO	0.00	0.00	0.00	0.00
2.1.6.4	FONDOS DE FIDEICOMISOS, MANDATOS Y CONTRATOS ANÁLOGOS A CORTO PLAZO	0.00	0.00	0.00	0.00
2.1.6.5	OTROS FONDOS DE TERCEROS EN GARANTÍA Y/O ADMINISTRACIÓN A CORTO PLAZO	0.00	0.00	0.00	0.00
2.1.6.6	VALORES Y BIENES EN GARANTÍA A CORTO PLAZO	0.00	0.00	0.00	0.00
2.1.7	PROVISIONES A CORTO PLAZO	0.00	0.00	0.00	0.00
2.1.7.1	PROVISIÓN PARA DEMANDAS Y JUICIOS A CORTO PLAZO	0.00	0.00	0.00	0.00
2.1.7.2	PROVISIÓN PARA CONTINGENCIAS A CORTO PLAZO	0.00	0.00	0.00	0.00
2.1.7.9	OTRAS PROVISIONES A CORTO PLAZO	0.00	0.00	0.00	0.00
2.1.9	OTROS PASIVOS A CORTO PLAZO	301,737.96	450,924.87	149,186.91	0.00
2.1.9.1	INGRESOS POR CLASIFICAR	301,737.96	450,924.87	149,186.91	0.00
2.1.9.2	RECAUDACIÓN POR PARTICIPAR	0.00	0.00	0.00	0.00
2.1.9.9	OTROS PASIVOS CIRCULANTES	0.00	0.00	0.00	0.00
2.2	PASIVO NO CIRCULANTE	259,906.95	2,681,961.50	2,706,496.20	284,441.65
2.2.1	CUENTAS POR PAGAR A LARGO PLAZO	0.00	0.00	0.00	0.00
2.2.1.1	PROVEEDORES POR PAGAR A LARGO PLAZO	0.00	0.00	0.00	0.00
2.2.1.2	CONTRATISTAS POR OBRAS PÚBLICAS POR PAGAR A LARGO PLAZO	0.00	0.00	0.00	0.00
2.2.2	DOCUMENTOS POR PAGAR A LARGO PLAZO	0.00	0.00	0.00	0.00
2.2.2.1	DOCUMENTOS COMERCIALES POR PAGAR A LARGO PLAZO	0.00	0.00	0.00	0.00

Instituto Electoral de Coahuila
Balanza de Comprobación
Del 01 de enero al 31 de diciembre de 2025
(Cifras en Pesos)

CÓDIGO	CUENTA CONTABLE	SALDO INICIAL	CARGOS	ABONOS	SALDO FINAL
2.2.2	DOCUMENTOS CON CONTRATISTAS POR OBRAS PÚBLICAS POR PAGAR A LARGO PLAZO	0.00	0.00	0.00	0.00
2.2.2.9	OTROS DOCUMENTOS POR PAGAR A LARGO PLAZO	0.00	0.00	0.00	0.00
2.2.3	DEUDA PÚBLICA A LARGO PLAZO	0.00	0.00	0.00	0.00
2.2.3.1	TÍTULOS Y VALORES DE LA DEUDA PÚBLICA INTERNA A LARGO PLAZO	0.00	0.00	0.00	0.00
2.2.3.2	TÍTULOS Y VALORES DE LA DEUDA PÚBLICA EXTERNA A LARGO PLAZO	0.00	0.00	0.00	0.00
2.2.3.3	PRÉSTAMOS DE LA DEUDA PÚBLICA INTERNA POR PAGAR A LARGO PLAZO	0.00	0.00	0.00	0.00
2.2.3.4	PRÉSTAMOS DE LA DEUDA PÚBLICA EXTERNA POR PAGAR A LARGO PLAZO	0.00	0.00	0.00	0.00
2.2.3.5	ARRENDAMIENTO FINANCIERO POR PAGAR A LARGO PLAZO	0.00	0.00	0.00	0.00
2.2.4	PASIVOS DIFERIDOS A LARGO PLAZO	0.00	0.00	0.00	0.00
2.2.4.1	CRÉDITOS DIFERIDOS A LARGO PLAZO	0.00	0.00	0.00	0.00
2.2.4.2	INTERESES COBRADOS POR ADELANTADO A LARGO PLAZO	0.00	0.00	0.00	0.00
2.2.4.9	OTROS PASIVOS DIFERIDOS A LARGO PLAZO	0.00	0.00	0.00	0.00
2.2.5	FONDOS Y BIENES DE TERCEROS EN GARANTÍA Y/O ADMINISTRACIÓN A LARGO PLAZO	259,908.95	2,681,981.50	2,706,496.20	284,441.65
2.2.5.1	FONDOS EN GARANTÍA A LARGO PLAZO	0.00	0.00	0.00	0.00
2.2.5.2	FONDOS EN ADMINISTRACIÓN A LARGO PLAZO	0.00	0.00	0.00	0.00
2.2.5.3	FONDOS CONTINGENTES A LARGO PLAZO	0.00	0.00	0.00	0.00
2.2.5.4	FONDOS DE FIDEICOMISOS, MANDATOS Y CONTRATOS ANÁLOGOS A LARGO PLAZO	0.00	0.00	0.00	0.00
2.2.5.5	OTROS FONDOS DE TERCEROS EN GARANTÍA Y/O ADMINISTRACIÓN A LARGO PLAZO	259,908.95	2,681,981.50	2,706,496.20	284,441.65
2.2.5.6	VALORES Y BIENES EN GARANTÍA A LARGO PLAZO	0.00	0.00	0.00	0.00
2.2.6	PROVISIONES A LARGO PLAZO	0.00	0.00	0.00	0.00
2.2.6.1	PROVISIÓN PARA DEMANDAS Y JUICIOS A LARGO PLAZO	0.00	0.00	0.00	0.00
2.2.6.2	PROVISIÓN PARA PENSIONES A LARGO PLAZO	0.00	0.00	0.00	0.00
2.2.6.3	PROVISIÓN PARA CONTINGENCIAS A LARGO PLAZO	0.00	0.00	0.00	0.00
2.2.6.9	OTRAS PROVISIONES A LARGO PLAZO	0.00	0.00	0.00	0.00
3	HACIENDA PÚBLICA/ PATRIMONIO	189,877,083.61	72,057,694.28	40,681,637.99	158,501,027.32
3.1	HACIENDA PÚBLICA/PATRIMONIO CONTRIBUIDO	17,840,000.00	0.00	0.00	17,840,000.00
3.1.1	APORTACIONES	0.00	0.00	0.00	0.00
3.1.2	DONACIONES DE CAPITAL	17,840,000.00	0.00	0.00	17,840,000.00
3.1.3	ACTUALIZACIÓN DE LA HACIENDA PÚBLICA/PATRIMONIO	0.00	0.00	0.00	0.00
3.2	HACIENDA PÚBLICA /PATRIMONIO GENERADO	139,769,088.59	72,057,694.28	40,681,637.99	108,393,032.30
3.2.1	RESULTADOS DEL EJERCICIO (AHORRO/ DESAHORRO)	40,008,524.24	40,008,524.24	0.00	0.00
3.2.2	RESULTADOS DE EJERCICIOS ANTERIORES	91,102,312.09	31,835,376.42	40,466,050.35	99,752,966.02
3.2.3	REVALÚOS	44,807,470.08	0.00	0.00	44,807,470.08
3.2.3.1	REVALÚO DE BIENES INMUEBLES	14,929,107.94	0.00	0.00	14,929,107.94
3.2.3.2	REVALÚO DE BIENES MUEBLES	29,678,362.14	0.00	0.00	29,678,362.14
3.2.3.3	REVALÚO DE BIENES INTANGIBLES	0.00	0.00	0.00	0.00
3.2.3.9	OTROS REVALÚOS	0.00	0.00	0.00	0.00
3.2.4	RESERVAS	0.00	0.00	0.00	0.00
3.2.4.1	RESERVAS DE PATRIMONIO	0.00	0.00	0.00	0.00
3.2.4.2	RESERVAS TERRITORIALES	0.00	0.00	0.00	0.00
3.2.4.3	RESERVAS POR CONTINGENCIAS	0.00	0.00	0.00	0.00
3.2.5	RECTIFICACIONES DE RESULTADOS DE EJERCICIOS ANTERIORES	-35,949,217.82	213,793.62	195,587.64	-35,967,423.80
3.2.5.1	CAMBIOS EN POLÍTICAS CONTABLES	-27,838,830.67	0.00	0.00	-27,838,830.67
3.2.5.2	CAMBIOS POR ERRORES CONTABLES	-8,110,387.15	213,793.62	195,587.64	-8,128,593.13
3.3	EXCESO O INSUFICIENCIA EN LA ACTUALIZACIÓN DE LA HACIENDA PÚBLICA/PATRIMONIO	32,267,995.02	0.00	0.00	32,267,995.02
3.3.1	RESULTADO POR POSICIÓN MONETARIA	0.00	0.00	0.00	0.00
3.3.2	RESULTADO POR TENENCIA DE ACTIVOS NO MONETARIOS	32,267,995.02	0.00	0.00	32,267,995.02
4	INGRESOS Y OTROS BENEFICIOS	0.00	0.00	508,450,327.41	508,450,327.41
4.1	INGRESOS DE GESTIÓN	0.00	0.00	0.00	0.00
4.1.1	IMPUESTOS	0.00	0.00	0.00	0.00
4.1.1.1	IMPUESTOS SOBRE LOS INGRESOS	0.00	0.00	0.00	0.00
4.1.1.2	IMPUESTOS SOBRE EL PATRIMONIO	0.00	0.00	0.00	0.00
4.1.1.3	IMPUESTOS SOBRE LA PRODUCCIÓN, EL CONSUMO Y LAS TRANSACCIONES	0.00	0.00	0.00	0.00
4.1.1.4	IMPUESTOS AL COMERCIO EXTERIOR	0.00	0.00	0.00	0.00
4.1.1.5	IMPUESTOS SOBRE NÓMINAS Y ASIMILABLES	0.00	0.00	0.00	0.00
4.1.1.6	IMPUESTOS ECOLÓGICOS	0.00	0.00	0.00	0.00
4.1.1.7	ACCESORIOS DE IMPUESTOS	0.00	0.00	0.00	0.00
4.1.1.8	IMPUESTOS NO COMPRENDIDOS EN LA LEY DE INGRESOS VIGENTE, CAUSADOS EN EJERCICIOS FISCALES ANTERIORES PENDIENTES DE LIQUIDACIÓN O PAGO	0.00	0.00	0.00	0.00
4.1.1.9	OTROS IMPUESTOS	0.00	0.00	0.00	0.00
4.1.2	CUOTAS Y APORTACIONES DE SEGURIDAD SOCIAL	0.00	0.00	0.00	0.00
4.1.2.1	APORTACIONES PARA FONDOS DE VIVIENDA	0.00	0.00	0.00	0.00
4.1.2.2	CUOTAS PARA LA SEGURIDAD SOCIAL	0.00	0.00	0.00	0.00
4.1.2.3	CUOTAS DE AHORRO PARA EL RETIRO	0.00	0.00	0.00	0.00
4.1.2.4	ACCESORIOS DE CUOTAS Y APORTACIONES DE SEGURIDAD SOCIAL	0.00	0.00	0.00	0.00
4.1.2.9	OTRAS CUOTAS Y APORTACIONES PARA LA SEGURIDAD SOCIAL	0.00	0.00	0.00	0.00
4.1.3	CONTRIBUCIONES DE MEJORAS	0.00	0.00	0.00	0.00
4.1.3.1	CONTRIBUCIONES DE MEJORAS POR OBRAS PÚBLICAS	0.00	0.00	0.00	0.00
4.1.3.2	CONTRIBUCIONES DE MEJORAS NO COMPRENDIDAS EN LA LEY DE INGRESOS VIGENTE, CAUSADAS EN EJERCICIOS FISCALES ANTERIORES PENDIENTES DE LIQUIDACIÓN O PAGO	0.00	0.00	0.00	0.00
4.1.4	DERECHOS	0.00	0.00	0.00	0.00
4.1.4.1	DERECHOS POR EL USO, GOCE, APROVECHAMIENTO O EXPLOTACIÓN DE BIENES DE DOMINIO PÚBLICO	0.00	0.00	0.00	0.00
4.1.4.2	DERECHOS A LOS HIDROCARBUROS (DEROGADA)	0.00	0.00	0.00	0.00
4.1.4.3	DERECHOS POR PRESTACIÓN DE SERVICIOS	0.00	0.00	0.00	0.00
4.1.4.4	ACCESORIOS DE DERECHOS	0.00	0.00	0.00	0.00

Instituto Electoral de Coahuila
Balanza de Comprobación
Del 01 de enero al 31 de diciembre de 2025
(Cifras en Pesos)

CÓDIGO	CUENTA CONTABLE	SALDO INICIAL	CARGOS	ABONOS	SALDO FINAL
4.1.4.5	DERECHOS NO COMPRENDIDOS EN LA LEY DE INGRESOS VIGENTE, CAUSADOS EN EJERCICIOS FISCALES ANTERIORES PENDIENTES DE LIQUIDACIÓN O PAGO	0.00	0.00	0.00	0.00
4.1.4.9	OTROS DERECHOS	0.00	0.00	0.00	0.00
4.1.5	PRODUCTOS	0.00	0.00	0.00	0.00
4.1.5.1	PRODUCTOS	0.00	0.00	0.00	0.00
4.1.5.2	ENAJENACIÓN DE BIENES MUEBLES NO SUJETOS A SER INVENTARIADOS (DEROGADA)	0.00	0.00	0.00	0.00
4.1.5.3	ACCESORIOS DE PRODUCTOS (DEROGADA)	0.00	0.00	0.00	0.00
4.1.5.4	PRODUCTOS NO COMPRENDIDOS EN LA LEY DE INGRESOS VIGENTE, CAUSADOS EN EJERCICIOS FISCALES ANTERIORES PENDIENTES DE LIQUIDACIÓN O PAGO	0.00	0.00	0.00	0.00
4.1.5.9	OTROS PRODUCTOS QUE GENERAN INGRESOS CORRIENTES (DEROGADA)	0.00	0.00	0.00	0.00
4.1.6	APROVECHAMIENTOS	0.00	0.00	0.00	0.00
4.1.6.1	INCENTIVOS DERIVADOS DE LA COLABORACIÓN FISCAL (DEROGADA)	0.00	0.00	0.00	0.00
4.1.6.2	MULTAS	0.00	0.00	0.00	0.00
4.1.6.3	INDEMNIZACIONES	0.00	0.00	0.00	0.00
4.1.6.4	REINTEGROS	0.00	0.00	0.00	0.00
4.1.6.5	APROVECHAMIENTOS PROVENIENTES DE OBRAS PÚBLICAS	0.00	0.00	0.00	0.00
4.1.6.6	APROVECHAMIENTOS NO COMPRENDIDOS EN LA LEY DE INGRESOS VIGENTE, CAUSADOS EN EJERCICIOS FISCALES ANTERIORES PENDIENTES DE LIQUIDACIÓN O PAGO	0.00	0.00	0.00	0.00
4.1.6.7	APROVECHAMIENTOS POR APORTACIONES Y COOPERACIONES (DEROGADA)	0.00	0.00	0.00	0.00
4.1.6.8	ACCESORIOS DE APROVECHAMIENTOS	0.00	0.00	0.00	0.00
4.1.6.9	OTROS APROVECHAMIENTOS	0.00	0.00	0.00	0.00
4.1.7	INGRESOS POR VENTA DE BIENES Y PRESTACIÓN DE SERVICIOS	0.00	0.00	0.00	0.00
4.1.7.1	INGRESOS POR VENTA DE BIENES Y PRESTACIÓN DE SERVICIOS DE INSTITUCIONES PÚBLICAS DE SEGURIDAD SOCIAL	0.00	0.00	0.00	0.00
4.1.7.2	INGRESOS POR VENTA DE BIENES Y PRESTACIÓN DE SERVICIOS DE EMPRESAS PRODUCTIVAS DEL ESTADO	0.00	0.00	0.00	0.00
4.1.7.3	INGRESOS POR VENTA DE BIENES Y PRESTACIÓN DE SERVICIOS DE ENTIDADES PARAESTATALES Y FIDEICOMISOS NO EMP	0.00	0.00	0.00	0.00
4.1.7.4	INGRESOS POR VENTA DE BIENES Y PRESTACIÓN DE SERVICIOS DE ENTIDADES PARAESTATALES EMPRESARIALES NO FINA	0.00	0.00	0.00	0.00
4.1.7.5	INGRESOS POR VENTA DE BIENES Y PRESTACIÓN DE SERVICIOS DE ENTIDADES PARAESTATALES EMPRESARIALES FINANCI	0.00	0.00	0.00	0.00
4.1.7.6	INGRESOS POR VENTA DE BIENES Y PRESTACIÓN DE SERVICIOS DE ENTIDADES PARAESTATALES EMPRESARIALES FINANCI	0.00	0.00	0.00	0.00
4.1.7.7	INGRESOS POR VENTA DE BIENES Y PRESTACIÓN DE SERVICIOS DE FIDEICOMISOS FINANCIEROS PÚBLICOS CON PARTICIP	0.00	0.00	0.00	0.00
4.1.7.8	INGRESOS POR VENTA DE BIENES Y PRESTACIÓN DE SERVICIOS DE LOS PODERES LEGISLATIVO Y JUDICIAL, Y DE LOS ÓRG	0.00	0.00	0.00	0.00
4.1.9	INGRESOS NO COMPRENDIDOS EN LAS FRACCIONES DE LA LEY DE INGRESOS CAUSADOS EN EJERCICIOS FISCALES ANTE	0.00	0.00	0.00	0.00
4.1.9.1	IMPUESTOS NO COMPRENDIDOS EN LAS FRACCIONES DE LA LEY DE INGRESOS CAUSADOS EN EJERCICIOS FISCALES ANTE	0.00	0.00	0.00	0.00
4.1.9.2	CONTRIBUCIONES DE MEJORAS, DERECHOS, PRODUCTOS Y APROVECHAMIENTOS NO COMPRENDIDOS EN LAS FRACCIONES	0.00	0.00	0.00	0.00
4.2	PARTICIPACIONES, APORTACIONES, CONVENIOS, INCENTIVOS DERIVADOS DE LA COLABORACIÓN FISCAL, FONDOS DISTINTOS DE APORTACIONES, TRANSFERENCIAS, ASIGNACIONES, SUBSIDIOS Y SUBVENCIONES, Y PENSIONES Y JUBILACIONES	0.00	0.00	508,304,536.04	508,304,536.04
4.2.1	PARTICIPACIONES, APORTACIONES, CONVENIOS, INCENTIVOS DERIVADOS DE LA COLABORACIÓN FISCAL Y FONDOS DISTINTOS DE APORTACIONES	0.00	0.00	0.00	0.00
4.2.1.1	PARTICIPACIONES	0.00	0.00	0.00	0.00
4.2.1.2	APORTACIONES	0.00	0.00	0.00	0.00
4.2.1.3	CONVENIOS	0.00	0.00	0.00	0.00
4.2.1.4	INCENTIVOS DERIVADOS DE LA COLABORACIÓN FISCAL	0.00	0.00	0.00	0.00
4.2.1.5	FONDOS DISTINTOS DE APORTACIONES	0.00	0.00	0.00	0.00
4.2.2	TRANSFERENCIAS, ASIGNACIONES, SUBSIDIOS Y SUBVENCIONES, Y PENSIONES Y JUBILACIONES	0.00	0.00	508,304,536.04	508,304,536.04
4.2.2.1	TRANSFERENCIAS Y ASIGNACIONES	0.00	0.00	508,304,536.04	508,304,536.04
4.2.2.2	TRANSFERENCIAS DEL SECTOR PÚBLICO (DEROGADA)	0.00	0.00	0.00	0.00
4.2.2.3	SUBSIDIOS Y SUBVENCIONES	0.00	0.00	0.00	0.00
4.2.2.4	AYUDAS SOCIALES (DEROGADA)	0.00	0.00	0.00	0.00
4.2.2.5	PENSIONES Y JUBILACIONES	0.00	0.00	0.00	0.00
4.2.2.6	TRANSFERENCIAS DEL EXTERIOR (DEROGADA)	0.00	0.00	0.00	0.00
4.2.2.7	TRANSFERENCIAS DEL FONDO MEXICANO DEL PETRÓLEO PARA LA ESTABILIZACIÓN Y EL DESARROLLO	0.00	0.00	0.00	0.00
4.3	OTROS INGRESOS Y BENEFICIOS	0.00	0.00	145,791.37	145,791.37
4.3.1	INGRESOS FINANCIEROS	0.00	0.00	143,172.54	143,172.54
4.3.1.1	INTERESES GANADOS DE TÍTULOS, VALORES Y DEMÁS INSTRUMENTOS FINANCIEROS	0.00	0.00	143,172.54	143,172.54
4.3.1.9	OTROS INGRESOS FINANCIEROS	0.00	0.00	0.00	0.00
4.3.2	INCREMENTO POR VARIACIÓN DE INVENTARIOS	0.00	0.00	0.00	0.00
4.3.2.1	INCREMENTO POR VARIACIÓN DE INVENTARIOS DE MERCANCÍAS PARA VENTA	0.00	0.00	0.00	0.00
4.3.2.2	INCREMENTO POR VARIACIÓN DE INVENTARIOS DE MERCANCÍAS TERMINADAS	0.00	0.00	0.00	0.00
4.3.2.3	INCREMENTO POR VARIACIÓN DE INVENTARIOS DE MERCANCÍAS EN PROCESO DE ELABORACIÓN	0.00	0.00	0.00	0.00
4.3.2.4	INCREMENTO POR VARIACIÓN DE INVENTARIOS DE MATERIAS PRIMAS, MATERIALES Y SUMINISTROS PARA PRODUCCIÓN	0.00	0.00	0.00	0.00
4.3.2.5	INCREMENTO POR VARIACIÓN DE ALMACÉN DE MATERIAS PRIMAS, MATERIALES Y SUMINISTROS DE CONSUMO	0.00	0.00	0.00	0.00
4.3.3	DISMINUCIÓN DEL EXCESO DE ESTIMACIONES POR PÉRDIDA O DETERIORO U OBSOLESCENCIA	0.00	0.00	0.00	0.00
4.3.3.1	DISMINUCIÓN DEL EXCESO DE ESTIMACIONES POR PÉRDIDA O DETERIORO U OBSOLESCENCIA	0.00	0.00	0.00	0.00
4.3.4	DISMINUCIÓN DEL EXCESO DE PROVISIONES	0.00	0.00	0.00	0.00
4.3.4.1	DISMINUCIÓN DEL EXCESO DE PROVISIONES	0.00	0.00	0.00	0.00
4.3.9	OTROS INGRESOS Y BENEFICIOS VARIOS	0.00	0.00	2,618.83	2,618.83
4.3.9.1	OTROS INGRESOS DE EJERCICIOS ANTERIORES (DEROGADA)	0.00	0.00	0.00	0.00
4.3.9.2	BONIFICACIONES Y DESCUENTOS OBTENIDOS	0.00	0.00	0.00	0.00
4.3.9.3	DIFERENCIAS POR TIPO DE CAMBIO A FAVOR	0.00	0.00	0.00	0.00
4.3.9.4	DIFERENCIAS DE COTIZACIONES A FAVOR EN VALORES NEGOCIABLES	0.00	0.00	0.00	0.00
4.3.9.5	RESULTADO POR POSICIÓN MONETARIA	0.00	0.00	0.00	0.00
4.3.9.6	UTILIDADES POR PARTICIPACIÓN PATRIMONIAL	0.00	0.00	0.00	0.00
4.3.9.7	DIFERENCIAS POR REESTRUCTURACIÓN DE DEUDA PÚBLICA A FAVOR	0.00	0.00	0.00	0.00
4.3.9.9	OTROS INGRESOS Y BENEFICIOS VARIOS	0.00	0.00	2,618.83	2,618.83
5	GASTOS Y OTRAS PERDIDAS	0.00	506,131,977.06	0.27	506,131,976.79
5.1	GASTOS DE FUNCIONAMIENTO	0.00	285,181,408.83	0.00	285,181,408.83
5.1.1	SERVICIOS PERSONALES	0.00	169,494,101.06	0.00	169,494,101.06
5.1.1.1	REMUNERACIONES AL PERSONAL DE CARÁCTER PERMANENTE	0.00	64,119,716.44	0.00	64,119,716.44

Instituto Electoral de Coahuila					
Balanza de Comprobación					
Del 01 de enero al 31 de diciembre de 2025					
(Cifras en Pesos)					
CÓDIGO	CUENTA CONTABLE	SALDO INICIAL	CARGOS	ABONOS	SALDO FINAL
5.1.1.2	REMUNERACIONES AL PERSONAL DE CARÁCTER TRANSITORIO	0.00	43,151,177.87	0.00	43,151,177.87
5.1.1.3	REMUNERACIONES ADICIONALES Y ESPECIALES	0.00	14,342,913.44	0.00	14,342,913.44
5.1.1.4	SEGURIDAD SOCIAL	0.00	17,472,913.24	0.00	17,472,913.24
5.1.1.5	OTRAS PRESTACIONES SOCIALES Y ECONÓMICAS	0.00	10,526,930.07	0.00	10,526,930.07
5.1.1.6	PAGO DE ESTÍMULOS A SERVIDORES PÚBLICOS	0.00	19,880,450.00	0.00	19,880,450.00
5.1.2	MATERIALES Y SUMINISTROS	0.00	16,225,468.87	0.00	16,225,468.87
5.1.2.1	MATERIALES DE ADMINISTRACIÓN, EMISIÓN DE DOCUMENTOS Y ARTÍCULOS OFICIALES	0.00	14,046,581.84	0.00	14,046,581.84
5.1.2.2	ALIMENTOS Y UTENSILIOS	0.00	917,898.59	0.00	917,898.59
5.1.2.3	MATERIAS PRIMAS Y MATERIALES DE PRODUCCIÓN Y COMERCIALIZACIÓN	0.00	0.00	0.00	0.00
5.1.2.4	MATERIALES Y ARTÍCULOS DE CONSTRUCCIÓN Y DE REPARACIÓN	0.00	178,324.75	0.00	178,324.75
5.1.2.5	PRODUCTOS QUÍMICOS, FARMACÉUTICOS Y DE LABORATORIO	0.00	20,343.50	0.00	20,343.50
5.1.2.6	COMBUSTIBLES, LUBRICANTES Y ADITIVOS	0.00	582,856.46	0.00	582,856.46
5.1.2.7	VESTUARIO, BLANCOS, PRENDAS DE PROTECCIÓN Y ARTÍCULOS DEPORTIVOS	0.00	259,135.30	0.00	259,135.30
5.1.2.8	MATERIALES Y SUMINISTROS PARA SEGURIDAD	0.00	0.00	0.00	0.00
5.1.2.9	HERRAMIENTAS, REFACCIONES Y ACCESORIOS MENORES	0.00	220,328.43	0.00	220,328.43
5.1.3	SERVICIOS GENERALES	0.00	102,461,838.70	0.00	102,461,838.70
5.1.3.1	SERVICIOS BÁSICOS	0.00	3,402,249.13	0.00	3,402,249.13
5.1.3.2	SERVICIOS DE ARRENDAMIENTO	0.00	10,423,656.65	0.00	10,423,656.65
5.1.3.3	SERVICIOS PROFESIONALES, CIENTÍFICOS Y TÉCNICOS Y OTROS SERVICIOS	0.00	62,069,502.94	0.00	62,069,502.94
5.1.3.4	SERVICIOS FINANCIEROS, BANCARIOS Y COMERCIALES	0.00	1,894,606.76	0.00	1,894,606.76
5.1.3.5	SERVICIOS DE INSTALACIÓN, REPARACIÓN, MANTENIMIENTO Y CONSERVACIÓN	0.00	8,833,137.44	0.00	8,833,137.44
5.1.3.6	SERVICIOS DE COMUNICACIÓN SOCIAL Y PUBLICIDAD	0.00	2,392,633.86	0.00	2,392,633.86
5.1.3.7	SERVICIOS DE TRASLADO Y VIÁTICOS	0.00	6,860,065.88	0.00	6,860,065.88
5.1.3.8	SERVICIOS OFICIALES	0.00	1,070,964.77	0.00	1,070,964.77
5.1.3.9	OTROS SERVICIOS GENERALES	0.00	5,515,021.27	0.00	5,515,021.27
5.2	TRANSFERENCIAS, ASIGNACIONES, SUBSIDIOS Y OTRAS AYUDAS	0.00	208,224,592.77	0.00	208,224,592.77
5.2.1	TRANSFERENCIAS INTERNAS Y ASIGNACIONES AL SECTOR PÚBLICO	0.00	29,071,986.00	0.00	29,071,986.00
5.2.1.1	ASIGNACIONES AL SECTOR PÚBLICO	0.00	29,071,986.00	0.00	29,071,986.00
5.2.1.2	TRANSFERENCIAS INTERNAS AL SECTOR PÚBLICO	0.00	0.00	0.00	0.00
5.2.2	TRANSFERENCIAS AL RESTO DEL SECTOR PÚBLICO	0.00	0.00	0.00	0.00
5.2.2.1	TRANSFERENCIAS A ENTIDADES PARAESTATALES	0.00	0.00	0.00	0.00
5.2.2.2	TRANSFERENCIAS A ENTIDADES FEDERATIVAS Y MUNICIPIOS	0.00	0.00	0.00	0.00
5.2.3	SUBSIDIOS Y SUBVENCIONES	0.00	1,023,900.00	0.00	1,023,900.00
5.2.3.1	SUBSIDIOS	0.00	1,023,900.00	0.00	1,023,900.00
5.2.3.2	SUBVENCIONES	0.00	0.00	0.00	0.00
5.2.4	AYUDAS SOCIALES	0.00	178,128,706.77	0.00	178,128,706.77
5.2.4.1	AYUDAS SOCIALES A PERSONAS	0.00	58,000.00	0.00	58,000.00
5.2.4.2	BECAS	0.00	109,473.61	0.00	109,473.61
5.2.4.3	AYUDAS SOCIALES A INSTITUCIONES	0.00	177,961,233.16	0.00	177,961,233.16
5.2.4.4	AYUDAS SOCIALES POR DESASTRES NATURALES Y OTROS SINIESTROS	0.00	0.00	0.00	0.00
5.2.5	PENSIONES Y JUBILACIONES	0.00	0.00	0.00	0.00
5.2.5.1	PENSIONES	0.00	0.00	0.00	0.00
5.2.5.2	JUBILACIONES	0.00	0.00	0.00	0.00
5.2.5.9	OTRAS PENSIONES Y JUBILACIONES	0.00	0.00	0.00	0.00
5.2.6	TRANSFERENCIAS A FIDEICOMISOS, MANDATOS Y CONTRATOS ANÁLOGOS	0.00	0.00	0.00	0.00
5.2.6.1	TRANSFERENCIAS A FIDEICOMISOS, MANDATOS Y CONTRATOS ANÁLOGOS AL GOBIERNO	0.00	0.00	0.00	0.00
5.2.6.2	TRANSFERENCIAS A FIDEICOMISOS, MANDATOS Y CONTRATOS ANÁLOGOS A ENTIDADES PARAESTATALES	0.00	0.00	0.00	0.00
5.2.7	TRANSFERENCIAS A LA SEGURIDAD SOCIAL	0.00	0.00	0.00	0.00
5.2.7.1	TRANSFERENCIAS POR OBLIGACIONES DE LEY	0.00	0.00	0.00	0.00
5.2.8	DONATIVOS	0.00	0.00	0.00	0.00
5.2.8.1	DONATIVOS A INSTITUCIONES SIN FINES DE LUCRO	0.00	0.00	0.00	0.00
5.2.8.2	DONATIVOS A ENTIDADES FEDERATIVAS Y MUNICIPIOS	0.00	0.00	0.00	0.00
5.2.8.3	DONATIVOS A FIDEICOMISO, MANDATOS Y CONTRATOS ANÁLOGOS PRIVADOS	0.00	0.00	0.00	0.00
5.2.8.4	DONATIVOS A FIDEICOMISO, MANDATOS Y CONTRATOS ANÁLOGOS ESTATALES	0.00	0.00	0.00	0.00
5.2.8.5	DONATIVOS INTERNACIONALES	0.00	0.00	0.00	0.00
5.2.9	TRANSFERENCIAS AL EXTERIOR	0.00	0.00	0.00	0.00
5.2.9.1	TRANSFERENCIAS AL EXTERIOR A GOBIERNOS EXTRANJEROS Y ORGANISMOS INTERNACIONALES	0.00	0.00	0.00	0.00
5.2.9.2	TRANSFERENCIAS AL SECTOR PRIVADO EXTERNO	0.00	0.00	0.00	0.00
5.3	PARTICIPACIONES Y APORTACIONES	0.00	0.00	0.00	0.00
5.3.1	PARTICIPACIONES	0.00	0.00	0.00	0.00
5.3.1.1	PARTICIPACIONES DE LA FEDERACIÓN A ENTIDADES FEDERATIVAS Y MUNICIPIOS	0.00	0.00	0.00	0.00
5.3.1.2	PARTICIPACIONES DE LAS ENTIDADES FEDERATIVAS A LOS MUNICIPIOS	0.00	0.00	0.00	0.00
5.3.2	APORTACIONES	0.00	0.00	0.00	0.00
5.3.2.1	APORTACIONES DE LA FEDERACIÓN A ENTIDADES FEDERATIVAS Y MUNICIPIOS	0.00	0.00	0.00	0.00
5.3.2.2	APORTACIONES DE LAS ENTIDADES FEDERATIVAS A LOS MUNICIPIOS	0.00	0.00	0.00	0.00
5.3.3	CONVENIOS	0.00	0.00	0.00	0.00
5.3.3.1	CONVENIOS DE REASIGNACIÓN	0.00	0.00	0.00	0.00
5.3.3.2	CONVENIOS DE DESCENTRALIZACIÓN Y OTROS	0.00	0.00	0.00	0.00
5.4	INTERESES, COMISIONES Y OTROS GASTOS DE LA DEUDA PÚBLICA	0.00	0.00	0.00	0.00
5.4.1	INTERESES DE LA DEUDA PÚBLICA	0.00	0.00	0.00	0.00
5.4.1.1	INTERESES DE LA DEUDA PÚBLICA INTERNA	0.00	0.00	0.00	0.00
5.4.1.2	INTERESES DE LA DEUDA PÚBLICA EXTERNA	0.00	0.00	0.00	0.00
5.4.2	COMISIONES DE LA DEUDA PÚBLICA	0.00	0.00	0.00	0.00

<p style="text-align: center;"> Instituto Electoral de Coahuila Balanza de Comprobación Del 01 de enero al 31 de diciembre de 2025 (Cifras en Pesos) </p>					
CÓDIGO	CUENTA CONTABLE	SALDO INICIAL	CARGOS	ABONOS	SALDO FINAL
5.4.2.1	COMISIONES DE LA DEUDA PÚBLICA INTERNA	0.00	0.00	0.00	0.00
5.4.2.2	COMISIONES DE LA DEUDA PÚBLICA EXTERNA	0.00	0.00	0.00	0.00
5.4.3	GASTOS DE LA DEUDA PÚBLICA	0.00	0.00	0.00	0.00
5.4.3.1	GASTOS DE LA DEUDA PÚBLICA INTERNA	0.00	0.00	0.00	0.00
5.4.3.2	GASTOS DE LA DEUDA PÚBLICA EXTERNA	0.00	0.00	0.00	0.00
5.4.4	COSTO POR COBERTURAS	0.00	0.00	0.00	0.00
5.4.4.1	COSTO POR COBERTURAS	0.00	0.00	0.00	0.00
5.4.5	APOYOS FINANCIEROS	0.00	0.00	0.00	0.00
5.4.5.1	APOYOS FINANCIEROS A INTERMEDIARIOS	0.00	0.00	0.00	0.00
5.4.5.2	APOYO FINANCIEROS A AHORRADORES Y DEUDORES DEL SISTEMA FINANCIERO NACIONAL	0.00	0.00	0.00	0.00
5.5	OTROS GASTOS Y PERDIDAS EXTRAORDINARIAS	0.00	9,725,975.96	0.27	9,725,975.39
5.5.1	ESTIMACIONES, DEPRECIACIONES, DETERIOROS, OBSOLESCENCIA Y AMORTIZACIONES	0.00	9,725,970.24	0.00	9,725,970.24
5.5.1.1	ESTIMACIONES POR PÉRDIDA O DETERIORO DE ACTIVOS CIRCULANTES	0.00	0.00	0.00	0.00
5.5.1.2	ESTIMACIONES POR PÉRDIDA O DETERIORO DE ACTIVO NO CIRCULANTE	0.00	0.00	0.00	0.00
5.5.1.3	DEPRECIACIÓN DE BIENES INMUEBLES	0.00	3,779,876.76	0.00	3,779,876.76
5.5.1.4	DEPRECIACIÓN DE INFRAESTRUCTURA	0.00	0.00	0.00	0.00
5.5.1.5	DEPRECIACIÓN DE BIENES MUEBLES	0.00	4,716,081.16	0.00	4,716,081.16
5.5.1.6	DETERIORO DE LOS ACTIVOS BIOLÓGICOS	0.00	0.00	0.00	0.00
5.5.1.7	AMORTIZACIÓN DE ACTIVOS INTANGIBLES	0.00	1,230,012.32	0.00	1,230,012.32
5.5.1.8	DISMINUCIÓN DE BIENES POR PÉRDIDA, OBSOLESCENCIA Y DETERIORO	0.00	0.00	0.00	0.00
5.5.2	PROVISIONES	0.00	0.00	0.00	0.00
5.5.2.1	PROVISIONES DE PASIVOS A CORTO PLAZO	0.00	0.00	0.00	0.00
5.5.2.2	PROVISIONES DE PASIVOS A LARGO PLAZO	0.00	0.00	0.00	0.00
5.5.3	DISMINUCIÓN DE INVENTARIOS	0.00	0.00	0.00	0.00
5.5.3.1	DISMINUCIÓN DE INVENTARIOS DE MERCANCÍAS PARA VENTA	0.00	0.00	0.00	0.00
5.5.3.2	DISMINUCIÓN DE INVENTARIOS DE MERCANCÍAS TERMINADAS	0.00	0.00	0.00	0.00
5.5.3.3	DISMINUCIÓN DE INVENTARIOS DE MERCANCÍAS EN PROCESO DE ELABORACIÓN	0.00	0.00	0.00	0.00
5.5.3.4	DISMINUCIÓN DE INVENTARIOS DE MATERIAS PRIMAS, MATERIALES Y SUMINISTROS PARA PRODUCCIÓN	0.00	0.00	0.00	0.00
5.5.3.5	DISMINUCIÓN DE ALMACÉN DE MATERIALES Y SUMINISTROS DE CONSUMO	0.00	0.00	0.00	0.00
5.5.4	AUMENTO POR INSUFICIENCIA DE ESTIMACIONES POR PÉRDIDA O DETERIORO U OBSOLESCENCIA	0.00	0.00	0.00	0.00
5.5.4.1	AUMENTO POR INSUFICIENCIA DE ESTIMACIONES POR PÉRDIDA O DETERIORO U OBSOLESCENCIA	0.00	0.00	0.00	0.00
5.5.5	AUMENTO POR INSUFICIENCIA DE PROVISIONES	0.00	0.00	0.00	0.00
5.5.5.1	AUMENTO POR INSUFICIENCIA DE PROVISIONES	0.00	0.00	0.00	0.00
5.5.9	OTROS GASTOS	0.00	5.42	0.27	5.15
5.5.9.1	GASTOS DE EJERCICIOS ANTERIORES	0.00	0.00	0.00	0.00
5.5.9.2	PÉRDIDAS POR RESPONSABILIDADES	0.00	0.00	0.00	0.00
5.5.9.3	BONIFICACIONES Y DESCUENTOS OTORGADOS	0.00	0.00	0.00	0.00
5.5.9.4	DIFERENCIAS POR TIPO DE CAMBIO NEGATIVAS	0.00	0.00	0.00	0.00
5.5.9.5	DIFERENCIAS DE COTIZACIONES NEGATIVAS EN VALORES NEGOCIABLES	0.00	0.00	0.00	0.00
5.5.9.6	RESULTADO POR POSICIÓN MONETARIA	0.00	0.00	0.00	0.00
5.5.9.7	PÉRDIDAS POR PARTICIPACIÓN PATRIMONIAL	0.00	0.00	0.00	0.00
5.5.9.8	DIFERENCIAS POR REESTRUCTURACIÓN DE DEUDA PÚBLICA NEGATIVAS	0.00	0.00	0.00	0.00
5.5.9.9	OTROS GASTOS VARIOS	0.00	5.42	0.27	5.15
5.6	INVERSIÓN PÚBLICA	0.00	0.00	0.00	0.00
5.6.1	INVERSIÓN PÚBLICA NO CAPITALIZABLE	0.00	0.00	0.00	0.00
5.6.1.1	CONSTRUCCIÓN EN BIENES NO CAPITALIZABLE	0.00	0.00	0.00	0.00
7	CUENTAS DE ORDEN CONTABLES	0.00	0.00	0.00	0.00
7.1	VALORES	0.00	0.00	0.00	0.00
7.1.1	VALORES EN CUSTODIA	0.00	0.00	0.00	0.00
7.1.2	CUSTODIA DE VALORES	0.00	0.00	0.00	0.00
7.1.3	INSTRUMENTOS DE CRÉDITO PRESTADOS A FORMADORES DE MERCADO	0.00	0.00	0.00	0.00
7.1.4	PRÉSTAMO DE INSTRUMENTOS DE CRÉDITO A FORMADORES DE MERCADO Y SU GARANTÍA	0.00	0.00	0.00	0.00
7.1.5	INSTRUMENTOS DE CRÉDITO RECIBIDOS EN GARANTÍA DE LOS FORMADORES DE MERCADO	0.00	0.00	0.00	0.00
7.1.6	GARANTÍA DE CRÉDITOS RECIBIDOS DE LOS FORMADORES DE MERCADO	0.00	0.00	0.00	0.00
7.2	EMISION DE OBLIGACIONES	0.00	0.00	0.00	0.00
7.2.1	AUTORIZACIÓN PARA LA EMISIÓN DE BONOS, TÍTULOS Y VALORES DE LA DEUDA PÚBLICA INTERNA	0.00	0.00	0.00	0.00
7.2.2	AUTORIZACIÓN PARA LA EMISIÓN DE BONOS, TÍTULOS Y VALORES DE LA DEUDA PÚBLICA EXTERNA	0.00	0.00	0.00	0.00
7.2.3	EMISIONES AUTORIZADAS DE LA DEUDA PÚBLICA INTERNA Y EXTERNA	0.00	0.00	0.00	0.00
7.2.4	SUSCRIPCIÓN DE CONTRATOS DE PRÉSTAMOS Y OTRAS OBLIGACIONES DE LA DEUDA PÚBLICA INTERNA	0.00	0.00	0.00	0.00
7.2.5	SUSCRIPCIÓN DE CONTRATOS DE PRÉSTAMOS Y OTRAS OBLIGACIONES DE LA DEUDA PÚBLICA EXTERNA	0.00	0.00	0.00	0.00
7.2.6	CONTRATOS DE PRÉSTAMOS Y OTRAS OBLIGACIONES DE LA DEUDA PÚBLICA INTERNA Y EXTERNA	0.00	0.00	0.00	0.00
7.3	AVALES Y GARANTIAS	0.00	0.00	0.00	0.00
7.3.1	AVALES AUTORIZADOS	0.00	0.00	0.00	0.00
7.3.2	AVALES FIRMADOS	0.00	0.00	0.00	0.00
7.3.3	FIANZAS Y GARANTÍAS RECIBIDAS POR DEUDAS A COBRAR	0.00	0.00	0.00	0.00
7.3.4	FIANZAS Y GARANTÍAS RECIBIDAS	0.00	0.00	0.00	0.00
7.3.5	FIANZAS OTORGADAS PARA RESPALDAR OBLIGACIONES NO FISCALES DEL GOBIERNO	0.00	0.00	0.00	0.00
7.3.6	FIANZAS OTORGADAS DEL GOBIERNO PARA RESPALDAR OBLIGACIONES NO FISCALES	0.00	0.00	0.00	0.00
7.4	JUICIOS	0.00	0.00	0.00	0.00
7.4.1	DEMANDAS JUDICIAL EN PROCESO DE RESOLUCIÓN	0.00	0.00	0.00	0.00
7.4.2	RESOLUCIÓN DE DEMANDAS EN PROCESO JUDICIAL	0.00	0.00	0.00	0.00
7.5	INVERSION MEDIANTE PROYECTOS PARA PRESTACION DE SERVICIOS (PPS) Y SIMILARES	0.00	0.00	0.00	0.00
7.5.1	CONTRATOS PARA INVERSIÓN MEDIANTE PROYECTOS PARA PRESTACIÓN DE SERVICIOS (PPS) Y SIMILARES	0.00	0.00	0.00	0.00

Instituto Electoral de Coahuila
Balanza de Comprobación
Del 01 de enero al 31 de diciembre de 2025
(Cifras en Pesos)

CÓDIGO	CUENTA CONTABLE	SALDO INICIAL	CARGOS	ABONOS	SALDO FINAL
7.5.2	INVERSIÓN PÚBLICA CONTRATADA MEDIANTE PROYECTOS PARA PRESTACIÓN DE SERVICIOS (PPS) Y SIMILARES	0.00	0.00	0.00	0.00
7.6	BIENES EN CONCESIONADOS O EN COMODATO	0.00	0.00	0.00	0.00
7.6.1	BIENES BAJO CONTRATO EN CONCESIÓN	0.00	0.00	0.00	0.00
7.6.2	CONTRATO DE CONCESIÓN POR BIENES	0.00	0.00	0.00	0.00
7.6.3	BIENES BAJO CONTRATO EN COMODATO	0.00	0.00	0.00	0.00
7.6.4	CONTRATO DE COMODATO POR BIENES	0.00	0.00	0.00	0.00

Bajo protesta de decir verdad declaramos que los Estados Financieros y sus notas, son razonablemente correctos y son responsabilidad del emisor.

AUTORIZÓ
GERARDO BLANCO GUERRA
SECRETARIO EJECUTIVO

Instituto Electoral de Coahuila
Balanza de Comprobación
Del 01 de enero al 31 de diciembre de 2025
(Cifras en Pesos)

CUENTA CONTABLE	SALDO INICIAL	CARGOS	ABONOS	SALDO FINAL
CUENTAS DE ORDEN PRESUPUESTARIAS	0.00	4,115,834,607.07	4,115,834,607.07	0.00
LEY DE INGRESOS	0.00	1,525,343,125.84	1,525,343,125.84	0.00
LEY DE INGRESOS ESTIMADA	0.00	387,921,986.84	0.00	387,921,986.84
LEY DE INGRESOS POR EJECUTAR	0.00	508,447,708.58	508,447,708.68	0.10
MODIFICACIONES A LA LEY DE INGRESOS ESTIMADA	0.00	120,525,721.84	0.00	120,525,721.84
LEY DE INGRESOS DEVENGADA	0.00	508,447,708.58	508,447,708.58	0.00
LEY DE INGRESOS RECAUDADA	0.00	0.00	508,447,708.58	508,447,708.58
PRESUPUESTO DE EGRESOS	0.00	2,590,491,481.23	2,590,491,481.23	0.00
PRESUPUESTO DE EGRESOS APROBADO	0.00	0.00	387,921,986.84	387,921,986.84
PRESUPUESTO DE EGRESOS POR EJERCER	0.00	570,260,118.41	563,147,645.68	7,112,472.73
MODIFICACIONES AL PRESUPUESTO DE EGRESOS APROBADO	0.00	61,812,409.73	182,338,131.57	120,525,721.84
PRESUPUESTO DE EGRESOS COMPROMETIDO	0.00	501,335,235.95	497,505,954.24	3,829,281.71
PRESUPUESTO DE EGRESOS DEVENGADO	0.00	497,505,954.24	479,788,881.45	17,717,072.79
PRESUPUESTO DE EGRESOS EJERCIDO	0.00	479,788,881.45	479,788,881.45	0.00
PRESUPUESTO DE EGRESOS PAGADO	0.00	479,788,881.45	0.00	479,788,881.45

Bajo protesta de decir verdad declaramos que los Estados Financieros y sus notas, son razonablemente correctos y son responsabilidad del emisor.

AUTORIZO
GERARDO BLANCO GUERRA
SECRETARIO EJECUTIVO

I. INFORMACIÓN CONTABLE

- t) Informe o dictamen de los profesionales de auditoría independientes o, en su caso, una declaratoria de los órganos internos de control, acerca de la situación que guarda el control interno, la situación financiera y el grado de colaboración de la entidad para el cumplimiento de los objetivos de la función de control gubernamental.

Información Contable

Informe sobre la auditoría de los estados financieros

C.P. MANUEL RAMÍREZ BRIONES
AUDITOR SUPERIOR DEL ESTADO DE COAHUILA

DR. ÓSCAR DANIEL RODRÍGUEZ FUENTES
CONSEJERO PRESIDENTE PROVISIONAL
INSTITUTO ELECTORAL DE COAHUILA

DIP. LUZ ELENA GUADALUPE MORALES NUÑEZ
PRESIDENTE DE LA JUNTA DE GOBIERNO DE LA LXIII LEGISLATURA DEL ESTADO DE COAHUILA

Revisión del Informe de Avance de Gestión Financiera

Hemos auditado los estados financieros del **Instituto Electoral de Coahuila**, que comprenden el Estado de Situación Financiera e Informe Sobre Pasivos Contingentes, el Estado de Actividades, Estado de Variación en la Hacienda Pública, Estado de Cambios en la Situación Financiera, Estado de Flujos de Efectivo, Estado Analítico del Activo, Estado Analítico de la Deuda y Otros Pasivos, correspondientes al periodo del **01 de octubre al 31 de diciembre de 2025**, así como las notas explicativas de los estados financieros (desglose, memoria y gestión administrativa) que incluyen un resumen de las políticas contables significativas.

Nuestra responsabilidad consiste en informar el resultado parcial o avance de nuestra auditoría, ya que la revisión integral se considera por todo el ejercicio 2025.

Informe Parcial de Auditoría Financiera

Se realizaron procedimientos de revisión a la documentación comprobatoria que respalda las operaciones registradas en la contabilidad a rubros de efectivo y equivalentes, gastos y pérdidas, obligaciones fiscales y transparencia. Los resultados obtenidos son los siguientes:

- i. Las cuentas bancarias reflejan razonablemente correctos los saldos al cierre del periodo revisado.
- ii. Los registros contables de ingresos, beneficios, gastos y pérdidas son razonablemente correctos al término del periodo examinado.
- iii. Se evidencia el cumplimiento de la entidad con la Ley de Adquisiciones, Arrendamientos y Contratación de Servicios, así como con la Ley de Acceso a la Información Pública del Estado de Coahuila de Zaragoza.
- iv. La congruencia de la información financiera es razonablemente correcta, y tanto los estados financieros como sus notas están expresados de acuerdo con las normativas vigentes emitidas por el Consejo Nacional de Armonización Contable.
- v. Es importante destacar que, con fecha 09 de enero del presente año, el Instituto Mexicano del Seguro Social emitió carta de opinión positiva del cumplimiento de obligaciones fiscales en materia de Seguridad Social.
- vi. Y con fecha 09 de enero del presente año, el Servicio de Administración Tributaria (SAT) emitió opinión en sentido positivo sobre el cumplimiento de las obligaciones fiscales.



Párrafo de énfasis

No existe información que se deba expresar en el presente apartado del informe.

Otra Cuestión

No existe información que se deba expresar en el presente apartado del informe.

Responsabilidades de la dirección y de los responsables del gobierno de la entidad en relación con los estados financieros


La dirección es responsable de la preparación y presentación razonable de los estados financieros adjuntos de conformidad con la Ley General de Contabilidad Gubernamental y los acuerdos normativos emitidos por el Consejo Nacional de Armonización Contable (CONAC), y del control interno que la dirección considere necesario para permitir la preparación de estados financieros contables libres de incorrección material, debida a fraude o error.

En la preparación de los estados financieros contables, la dirección es responsable de la valoración de la capacidad del ente público de existencia permanente, revelando, según corresponda, las cuestiones relacionadas con la existencia permanente y utilizando el postulado básico de contabilidad gubernamental existencia permanente excepto por disposición legal en la que se especifique lo contrario, o bien no exista otra alternativa realista.

Los responsables del gobierno del ente público son responsables de la supervisión del proceso de información financiera del ente.

Responsabilidades del auditor en relación con la auditoría de los estados financieros.

Nuestros objetivos son obtener una seguridad razonable de que los estados financieros contables en su conjunto están libres de incorrección material, debida a fraude o error, y emitir un informe de auditoría que contiene nuestra opinión. Seguridad razonable es un alto grado de seguridad, pero no garantiza que una auditoría realizada de conformidad con las NPASNF siempre detecte una incorrección material cuando existe. Las incorrecciones pueden deberse a fraude o error y se consideran materiales si, individualmente o de forma agregada, puede preverse razonablemente que influyan en las decisiones económicas que los usuarios toman basándose en los estados financieros.



ATENTAMENTE

C.P. Y P.C.C.A.G. LEYDY VERÓNICA ANTONIO HERNÁNDEZ
SALTILLO, COAHUILA A 20 DE ENERO 2026



844 407 05 77 y 844 422 21 10

administracion@arqueo.com.mx

www.arqueo.com.mx

Monclova 1626 A Col. República Poniente C.P. 25280 Saltillo, Coahuila

Información Presupuestaria

Informe sobre la auditoría de los estados financieros

C.P. MANUEL RAMÍREZ BRIONES
AUDITOR SUPERIOR DEL ESTADO DE COAHUILA

DR. ÓSCAR DANIEL RODRÍGUEZ FUENTES
CONSEJERO PRESIDENTE PROVISIONAL
INSTITUTO ELECTORAL DE COAHUILA

DIP. LUZ ELENA GUADALUPE MORALES NUÑEZ
PRESIDENTE DE LA JUNTA DE GOBIERNO DE LA LXIII LEGISLATURA DEL ESTADO DE COAHUILA

Revisión del Informe de Avance de Gestión Financiera

Hemos auditado los estados financieros del **Instituto Electoral de Coahuila** que comprenden los Estados Analíticos de Ingresos por Clasificación Económica, Fuentes de Financiamiento y Rubros de Ingresos; los Estados Analíticos del Ejercicio del Presupuesto de Egresos por Clasificación Administrativa, Económica, Objeto del Gasto y Funcional del **01 de octubre al 31 de diciembre de 2025**.

Nuestra responsabilidad consiste en informar el resultado parcial o avance de nuestra auditoría, ya que la revisión integral se considera por todo el ejercicio 2025.

Resultado parcial de la auditoría financiera

Resultados positivos

- Los registros de los ingresos y egresos presupuestales son razonablemente correctos al cierre del periodo revisado.
- La congruencia de la información financiera es razonablemente correcta y los estados financieros, así como las notas de los mismos se encuentra expresada con base en lo establecido en el marco normativo vigente y emitido por el Consejo Nacional de Armonización Contable.

Hemos llevado a cabo la auditoría de conformidad con las Normas Profesionales de Auditoría del Sistema Nacional de Fiscalización (NPASNF). Nuestras responsabilidades de acuerdo con dichas normas se describen más adelante en la sección *responsabilidades del auditor en relación con la auditoría de los estados financieros* presupuestarios de nuestro informe. Somos independientes del ente público de conformidad con el Código de Ética junto con los requerimientos de ética que son aplicables a nuestra auditoría de los estados financieros y hemos cumplido las demás responsabilidades de ética de conformidad con esos requerimientos y con el Código de Ética Profesional del Sistema Nacional de Fiscalización (SNF). Consideramos que la evidencia de auditoría que hemos obtenido proporciona una base suficiente y adecuada para nuestra opinión.

Párrafo de énfasis

No existe información que se deba expresar en el presente apartado del informe.



Otra Cuestión

No existe información que se deba expresar en el presente apartado del informe.

Responsabilidades de la dirección y de los responsables del gobierno de la entidad en relación con los estados financieros


La dirección es responsable de la preparación y presentación razonable de los estados financieros adjuntos de conformidad con la Ley General de Contabilidad Gubernamental y los acuerdos normativos emitidos por el Consejo Nacional de Armonización Contable (CONAC), y del control interno que la dirección considere necesario para permitir la preparación de estados financieros contables libres de incorrección material, debida a fraude o error.

En la preparación de los estados financieros presupuestarios, la dirección es responsable de la valoración de la capacidad del ente público de existencia permanente, revelando, según corresponda, las cuestiones relacionadas con la existencia permanente y utilizando el postulado básico de contabilidad gubernamental existencia permanente excepto por disposición legal en la que se especifique lo contrario, o bien no exista otra alternativa realista.

Los responsables del gobierno del ente público son responsables de la supervisión del proceso de información financiera del ente.

Responsabilidades del auditor en relación con la auditoría de los estados financieros.

Nuestros objetivos son obtener una seguridad razonable de que los estados financieros presupuestarios en su conjunto están libres de incorrección material, debida a fraude o error, y emitir un informe de auditoría que contiene nuestra opinión. Seguridad razonable es un alto grado de seguridad, pero no garantiza que una auditoría realizada de conformidad con las NPASNF siempre detecte una incorrección material cuando existe. Las incorrecciones pueden deberse a fraude o error y se consideran materiales si, individualmente o de forma agregada, puede preverse razonablemente que influyan en las decisiones económicas que los usuarios toman basándose en los estados financieros.



ATENTAMENTE

C.P. Y P.C.C.A.G. LEYDY VERÓNICA ANTONIO HERNÁNDEZ
SALTILLO, COAHUILA A 20 DE ENERO 2026



Informe del Contador Público Independiente

C.P. MANUEL RAMÍREZ BRIONES
AUDITOR SUPERIOR DEL ESTADO DE COAHUILA

DR. ÓSCAR DANIEL RODRÍGUEZ FUENTES
CONSEJERO PRESIDENTE PROVISIONAL
INSTITUTO ELECTORAL DE COAHUILA

DIP. LUZ ELENA GUADALUPE MORALES NUÑEZ
PRESIDENTE DE LA JUNTA DE GOBIERNO DE LA LXIII LEGISLATURA DEL ESTADO DE COAHUILA

Introducción

Hemos examinado la situación que guarda el control interno institucional del **Instituto Electoral de Coahuila**, con base en el Marco Integrado de Control Interno emitido por el Sistema Nacional de Fiscalización, durante el periodo del **01 de octubre al 31 de diciembre de 2025**; señalando que la administración de la entidad es responsable de dar cumplimiento a dichos requerimientos normativos y legales. Nuestra responsabilidad consiste en expresar una opinión acerca del cumplimiento de los requerimientos descritos.

Alcance


El examen se realizó de acuerdo con las Normas para Atestiguar emitidas por el Instituto Mexicano de Contadores Públicos, con base en el análisis del cumplimiento del Marco Integrado de Control Interno por parte de la entidad. Consideramos que nuestro examen proporciona una base razonable para emitir una opinión.

Limitaciones Inherentes

Debido a las limitaciones inherentes en cualquier control interno, los errores o fraudes pueden ocurrir y no ser detectados. Asimismo, las proyecciones de cualquier evaluación de control interno a una fecha posterior de la revisión están sujetas al riesgo de que los procedimientos puedan llegar a ser inadecuados debido a los cambios de circunstancias, o a que el grado de cumplimiento de los procedimientos pueda deteriorarse.

Opinión

En nuestra opinión la entidad dio cumplimiento en todos los aspectos importantes, al Marco Integrado de Control Interno por el periodo comprendido del 01 de octubre al 31 de diciembre de 2025.



ATENTAMENTE

C.P. Y P.C.C.A.G. LEYDY VERÓNICA ANTONIO HERNÁNDEZ
SALTILLO, COAHUILA A 20 DE ENERO 2026



Informe del Contador Público Independiente

C.P. MANUEL RAMÍREZ BRIONES
AUDITOR SUPERIOR DEL ESTADO DE COAHUILA

DR. ÓSCAR DANIEL RODRÍGUEZ FUENTES
CONSEJERO PRESIDENTE PROVISIONAL
INSTITUTO ELECTORAL DE COAHUILA

DIP. LUZ ELENA GUADALUPE MORALES NUÑEZ
PRESIDENTE DE LA JUNTA DE GOBIERNO DE LA LXIII LEGISLATURA DEL ESTADO DE COAHUILA

Introducción


Hemos examinado el cumplimiento en materia de emisión, recepción y almacenaje de los Comprobantes Fiscales Digitales por Internet del **Instituto Electoral de Coahuila** con base en la legislación y normativa fiscal aplicable, durante el periodo comprendido del **01 de octubre al 31 de diciembre de 2025**; señalando que la administración de la entidad es responsable de dar cumplimiento a dichos requerimientos normativos y legales. Nuestra responsabilidad consiste en expresar una opinión acerca del cumplimiento de los requerimientos descritos.

Alcance

El examen se realizó de acuerdo con las Normas para Atestiguar emitidas por el Instituto Mexicano de Contadores Públicos, con base en el análisis del cumplimiento en materia de emisión, recepción y almacenaje de los Comprobantes Fiscales Digitales por Internet por parte de la entidad. Consideramos que nuestro examen proporciona una base razonable para emitir una opinión.

Opinión

En nuestra opinión, la entidad dio cumplimiento, en todos los aspectos importantes, en materia de emisión, recepción y almacenaje de los Comprobantes Fiscales Digitales por Internet por el periodo comprendido del 01 de octubre al 31 de diciembre de 2025.


ATENTAMENTE

C.P. Y P.C.C.A.G. LEYDY VERÓNICA ANTONIO HERNÁNDEZ
SALTILLO, COAHUILA A 20 DE ENERO 2026



Informe del Contador Público Independiente

C.P. MANUEL RAMÍREZ BRIONES
AUDITOR SUPERIOR DEL ESTADO DE COAHUILA

DR. ÓSCAR DANIEL RODRÍGUEZ FUENTES
CONSEJERO PRESIDENTE PROVISIONAL
INSTITUTO ELECTORAL DE COAHUILA

DIP. LUZ ELENA GUADALUPE MORALES NUÑEZ
PRESIDENTE DE LA JUNTA DE GOBIERNO DE LA LXIII LEGISLATURA DEL ESTADO DE COAHUILA

Introducción


Hemos examinado el cumplimiento acerca del grado de colaboración de la entidad para el cumplimiento de los objetivos de la función de control gubernamental por parte del **Instituto Electoral de Coahuila**, durante el cuarto trimestre **01 de octubre al 31 de diciembre de 2025**; señalando que la administración de la entidad es responsable de dar cumplimiento a dichos requerimientos normativos y legales. Nuestra responsabilidad consiste en expresar una opinión acerca del cumplimiento de los requerimientos descritos.

Alcance

El examen se realizó de acuerdo con el cumplimiento acerca del grado de colaboración por parte de la **entidad**. Consideramos que nuestro examen proporciona una base razonable para emitir una opinión.

Opinión

En nuestra opinión, la entidad dio cumplimiento, en todos los aspectos importantes, al grado de colaboración de la entidad para el cumplimiento de los objetivos de la función de control gubernamental por el periodo comprendido del 01 de octubre al 31 de diciembre de 2025.


-ATENTAMENTE- 4

C.P. Y P.C.C.A.G. LEYDY VERÓNICA ANTONIO HERNÁNDEZ
SALTILLO, COAHUILA A 20 DE ENERO 2026

